



Samandreginn árshlutareikningur

1. janúar til 30. júní 2022

Orkuveita Reykjavíkur – samstæða

Kt. 551298-3029

Bæjarhálsi 1, 110 Reykjavík

Efnisyfirlit

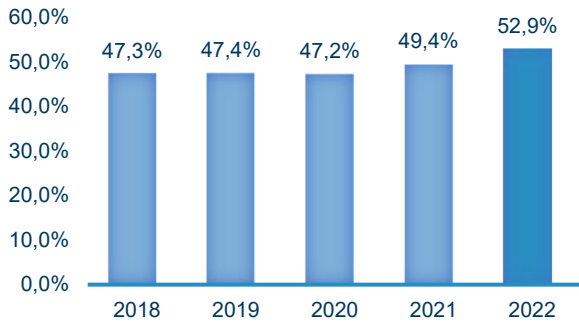
Mælikvarðar og umfang þjónustu	3
Yfirlit stjórnenda	4
Skýrsla og yfirlýsing stjórnar og forstjóra	5
Könnunaráritun óháðs endurskoðanda	6
Rekstrarreikningur	7
Yfirlit um heildarafkomu	8
Efnahagsreikningur	9
Eiginfjáryfirlit	10
Sjóðstreymisyfirlit	11
Skýringar	12

Orkuveita Reykjavíkur leggur sérstaka áherslu á þessi
Heimsmarkmið Sameinuðu þjóðanna í starfseminni

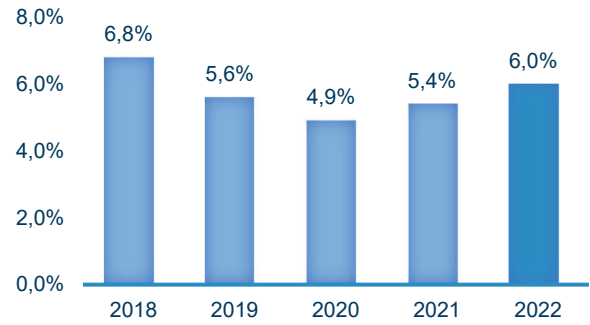


Mælikvarðar

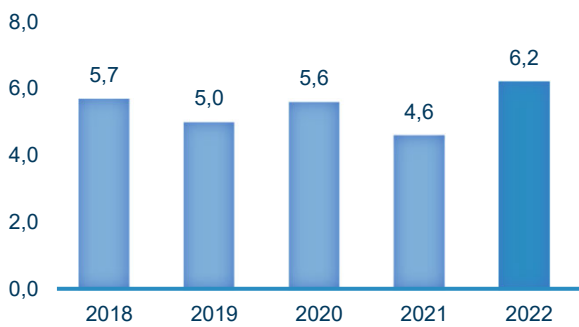
Eiginfjárlutfall



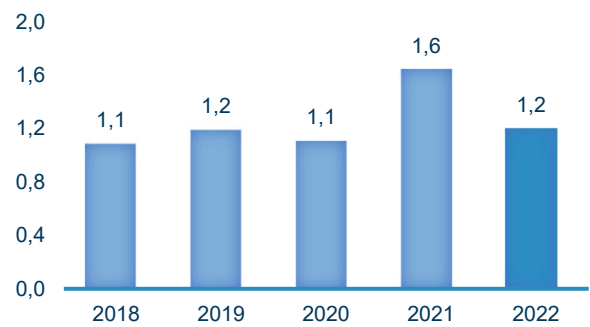
Arðsemi heildareigna



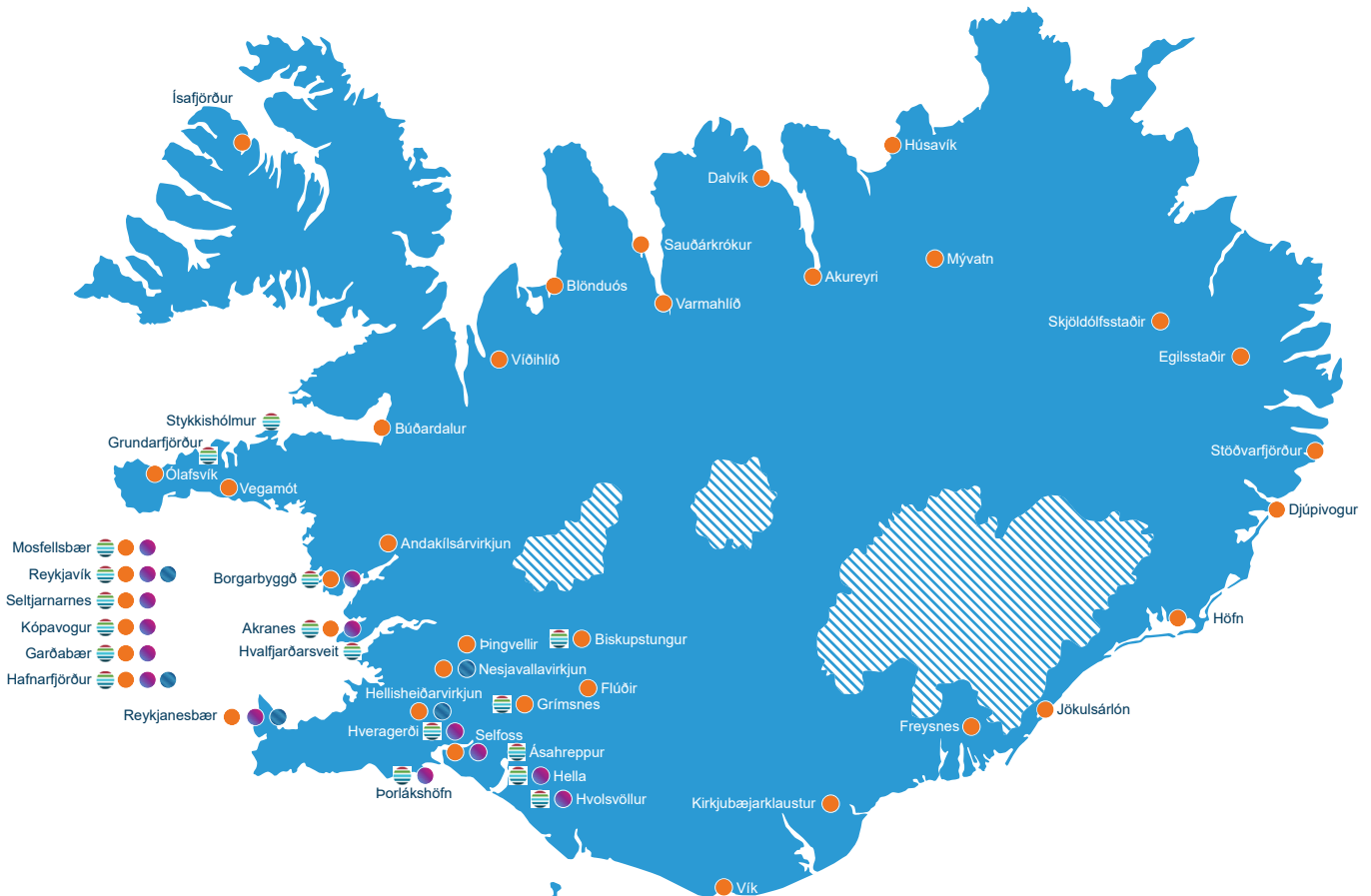
Nettó skuldir / handbært fé frá rekstri



Veltufjárlutfall án álafleiðu



Þjónustan



Yfirlit stjórnenda

Rekstrarár	2022	2021	2020	2019	2018
	1.1.-30.6.	1.1.-30.6.	1.1.-30.6.	1.1.-30.6.	1.1.-30.6.
<i>Fjárhæðir eru á verðlagi hvers árs í milljónum kr.</i>					
Rekstrartekjur	28.621	26.023	24.272	23.202	23.167
Rekstrarkostnaður	(10.716) (9.146) (9.787) (9.571) (8.626)
þ.a. orkukaup og flutningur	(3.505) (2.951) (2.824) (2.870) (3.112)
EBITDA	17.906	16.877	14.393	13.931	14.541
Afskriftir	(6.796) (6.655) (6.284) (5.728) (4.616)
Rekstrarhagnaður EBIT	11.110	10.222	8.109	8.203	9.926
Sjóðstreymi					
Innleystar vaxtatekjur	21	47	174	207	99
Greidd vaxtagjöld	(4.997) (2.383) (2.655) (2.726) (2.267)
Handbært fé frá rekstri	11.617	14.624	12.520	13.330	10.988
Veltufé frá rekstri	15.393	12.471	11.164	10.027	12.048
Lausafé					
Bundnar innstæður og markaðsverðbréf	14.465	11.723	13.091	7.112	6.259
Handbært fé	7.650	24.256	15.097	14.912	10.917
Óáðregnar lánalínur	7.709	10.027	9.000	9.900	10.000
Lausafé samtals	29.824	46.007	37.187	31.924	27.176

Skýrsla og yfirlýsing stjórnar og forstjóra

Orkuveita Reykjavíkur er sameignarfyritæki sem starfar á grundvelli laga nr. 136/2013 um Orkuveitu Reykjavíkur. Samstæðan veitir þjónustu í gegnum félög sín sem reka orkuver, rafveitu, hitaveitu, vatnsveitu, fráveitu og gagnaveitu á þjónustusvæði sínu.

Árshlutareikningur Orkuveitu Reykjavíkur fyrir tímabilið 1. janúar til 30. júní 2022 er gerður í samræmi við alþjóðlegan reikningsskilastaðal IAS 34 um árshlutareikninga. Árshlutareikningurinn hefur að geyma samandreginn samstæðureikning OR og dótturfélaga.

Hagnaður af rekstri samstæðunnar á tímabilinu 1. janúar til 30. júní 2022 nam 4.974 milljónum kr. (1.1.-30.6.2021: hagnaður að fjárhæð 8.830 milljónir kr.). Heildarafkoma samstæðunnar á tímabilinu 1. janúar til 30. júní 2022 nam 6.529 milljónum kr. (1.1.-30.6.2021: 7.115 milljónir kr.). Samkvæmt efnahagsreikningi námu eignir samstæðunnar 415.954 milljónum kr. í lok tímabilsins (31.12.2021: 413.882 milljónir kr.). Eigið fé nam 220.182 milljónum kr. í lok tímabilsins (31.12.2021: 213.653 milljónir kr.) og er eiginfjárlutfall samstæðunnar 52,9% (31.12.2021: 51,6%).

Í upphafi ársins sem og í lok tímabilsins voru eigendur móðurfyrirtækisins þrír, en þeir eru:	Eignarhluti
Reykjavíkurborg	93,539%
Akraneskaupstaður	5,528%
Borgarbyggð	0,933%

Yfirlýsing stjórnar og forstjóra

Samkvæmt bestu vitneskju stjórnar og forstjóra Orkuveitu Reykjavíkur er samandreginn árshlutareikningur samstæðunnar í samræmi við alþjóðlegan reikningsskilastaðal IAS 34 um árshlutareikninga. Að álitum stjórnar og forstjóra gefur árshlutareikningurinn glögga mynd af eignum, skuldum og fjárhagsstöðu samstæðunnar 30. júní 2022 ásamt rekstrarafkomu hennar sem og breytingu á handbæru fé á tímabilinu 1. janúar til 30. júní 2022.

Stjórn Orkuveitu Reykjavíkur og forstjóri staðfesta hér með árshlutareikning samstæðunnar fyrir tímabilið 1. janúar til 30. júní 2022.

Reykjavík, 22. ágúst 2022.

Í stjórn fyrirtækisins:

Brynhildur Davíðsdóttir
Gylfi Magnússon
Vala Valtýsdóttir
Björn Gíslason
Eyþór Laxdal Arnalds
Valgarður Lyngdal Jónsson

Forstjóri:

Bjarni Bjarnason

Könnunaráritun óháðs endurskoðanda

Til stjórnar og eigenda Orkuveitu Reykjavíkur.

Við höfum kannað meðfylgjandi samandreginn samstæðuárshlutareikning Orkuveitu Reykjavíkur fyrir tímabilið 1. janúar til 30. júní 2022, sem hefur að geyma rekstraryfirlit og helstu kennitölur, rekstrarreikning og yfirlit um heildarafkomu, efnahagsreikning, eiginfjáryfirlit, sjóðstreymisyfirlit og skýringar.

Stjórn og forstjóri fyrirtækisins eru ábyrgir fyrir gerð og glöggri framsetningu árshlutareikningsins í samræmi við alþjóðlegan staðal um árshlutareikninga, IAS 34. Ábyrgð okkar felst í ályktun okkar um árshlutareikninginn og er byggð á könnuninni.

Umfang könnunar

Könnun okkar var unnin í samræmi við alþjóðlegan staðal ISRE 2410 um *Könnun óháðs endurskoðanda á árshlutareikningum*. Könnun árshlutareiknings felur í sér fyrirspurnir, einkum til starfsmanna sem eru ábyrgir fyrir fjármálum og reikningsskilum, ásamt greiningum og öðrum könnunaraðgerðum. Könnun er talsvert umfangsminni en endurskoðun sem unnin er í samræmi við alþjóðlega endurskoðunarstaðla og er því ekki víst að við fáum vitneskju um öll mikilvæg atriði sem gætu komið í ljós við endurskoðun. Þar af leiðandi látum við ekki í ljós álit á árshlutareikningnum.

Ályktun

Við könnun okkar kom ekkert fram sem bendir til annars en að meðfylgjandi samandreginn árshlutareikningur samstæðunnar sé í öllum meginatriðum í samræmi við IAS 34 „Árshlutareikningar“.

Reykjavík, 22. ágúst 2022.

Grant Thornton endurskoðun ehf.

Davíð Arnar Einarsson
Löggiltur endurskoðandi

Rekstrarreikningur

1. janúar til 30. júní 2022

	Skýr.	2022 1.4.-30.6.	2021 1.4.-30.6.	2022 1.1.-30.6.	2021 1.1.-30.6.			
Rekstrartekjur		12.948.532	12.259.464	28.604.172	25.999.594			
Söluhagnaður		9.019	14.819	17.324	23.311			
Rekstrartekjur samtals	4	12.957.551	12.274.282	28.621.496	26.022.905			
Orku kaup og flutningur	(1.658.155)	(1.267.098)	(3.505.151)	(2.951.356)
Laun og launatengd gjöld	(2.119.264)	(2.071.162)	(4.111.589)	(3.958.006)
Annar rekstrarkostnaður	(1.569.544)	(1.312.304)	(3.098.913)	(2.236.690)
Rekstrarkostnaður samtals	(5.346.964)	(4.650.565)	(10.715.653)	(9.146.052)
Rekstrarhagnaður fyrir afskriftir (EBITDA)		7.610.588	7.623.718	17.905.843	16.876.853			
Afskriftir	(3.493.502)	(3.319.078)	(6.795.524)	(6.655.129)
Rekstrarhagnaður (EBIT)		4.117.086	4.304.640	11.110.319	10.221.724			
Vaxtatekjur		22.065	44.269	67.175	87.258			
Vaxtagjöld	(3.637.788)	(2.410.487)	(6.561.920)	(4.231.537)
Aðrar tekjur (gjöld) af fjáreignum og fjárskuldum	(5.094.177)	2.319.857	1.589.007	6.406.310			
Fjármunatekjur og fjármagnsgjöld samtals	6	(8.709.900)	(46.361)	(4.905.737)	2.262.031			
Áhrif hlutdeildarféлага	(5.047)	9	(5.047)	(3.967)	
(Tap) hagnaður fyrir tekjuskatt	(4.597.861)	4.258.288	6.199.535	12.479.788			
Tekjuskattur		2.790.008	(1.359.890)	(1.225.564)	(3.649.929)
(Tap) hagnaður tímabilsins		(1.807.853)	2.898.399	4.973.971	8.829.859			

Skýringar á bls. 12-20 eru óaðskiljanlegur hluti árshlutareikningsins.

Yfirlit um heildarafkomu

1. janúar til 30. júní 2022

	2022	2021	2022	2021
	1.4.-30.6.	1.4.-30.6.	1.1.-30.6.	1.1.-30.6.
(Tap) hagnaður tímabilsins	(1.807.853)	2.898.399	4.973.971	8.829.859
Önnur heildarafkoma				
Liðir færðir beint á eigið fé sem gætu verið færðir síðar í rekstrarreikning				
Þýðingarmunur	2.647.208	(1.327.146)	1.554.821	(1.714.871)
	<u>2.647.208</u>	<u>(1.327.146)</u>	<u>1.554.821</u>	<u>(1.714.871)</u>
Önnur heildarafkoma eftir skatta	2.647.208	(1.327.146)	1.554.821	(1.714.871)
Heildarafkoma	<u>839.355</u>	<u>1.571.253</u>	<u>6.528.791</u>	<u>7.114.988</u>

Skýringar á bls. 12-20 eru óaðskiljanlegur hluti árshlutareikningsins.

Efnahagsreikningur 30. júní 2022

	Skýr.	30.6.2022	31.12.2021
Eignir			
Varanlegir rekstrarfjármunir		369.115.279	363.713.260
Óefnislegar eignir		3.089.595	2.966.481
Leigueign		2.118.202	2.576.177
Eignarhlutar í hlutdeildarfélögum		75.876	80.923
Eignarhlutar í öðrum félögum		55.680	55.680
Áhættuvarnarsamningar		238.997	73.264
Tekjuskattsinneign		3.474.443	3.812.930
Fastafjármunir samtals		378.168.073	373.278.714
Birgðir		1.944.475	1.337.505
Viðskiptakröfur	7	6.175.013	5.625.149
Innbyggðar afleiður í raforkusölusamningum		316.342	1.548.338
Eignarhlutir til sölu		6.095.000	6.095.000
Áhættuvarnarsamningar		315.237	17.036
Aðrar skammtímakröfur		424.026	674.401
Fyrirframgreiddur kostnaður		401.028	328.780
Bundnar innstæður og markaðsverðbréf		14.464.746	14.657.369
Handbært fé		7.650.420	10.319.874
Veltufjármunir samtals		37.786.286	40.603.452
Eignir samtals		415.954.359	413.882.166
Eigið fé			
Endurmatsreikningur varanlegra rekstrarfjármuna		99.780.785	101.733.552
Bundinn hlutdeildarreikningur		70.693.254	66.451.877
Bundið eigið fé vegna þróunar		125.874	123.873
Gangvirðisreikningur		5.695.000	5.695.000
Þýðingarmunur		7.862.635	6.307.814
Óráðstafað eigið fé		36.024.322	33.340.963
Eigið fé samtals		220.181.870	213.653.079
Skuldir			
Vaxtaberandi skuldir		144.405.539	149.859.537
Leiguskuld		2.023.451	2.475.864
Lífeyrisskuldbinding		675.479	630.879
Innbyggðar afleiður í raforkusölusamningum		147.467	931.389
Áhættuvarnarsamningar		109.374	332.279
Tekjuskattsskuldbinding		17.157.360	16.929.779
Langtímaskuldir samtals		164.518.670	171.159.726
Viðskiptaskuldir		2.862.218	3.522.684
Vaxtaberandi skuldir		20.236.855	15.187.655
Leiguskuld		155.094	179.498
Áhættuvarnarsamningar		493.526	1.584.188
Fyrirframinnheimtar tekjur	7	2.106.963	142.970
Tekjuskattur til greiðslu		750.337	1.753.949
Aðrar skammtímaskuldir		4.648.825	6.698.418
Skammtímaskuldir samtals		31.253.818	29.069.361
Skuldir samtals		195.772.489	200.229.088
Eigið fé og skuldir samtals		415.954.359	413.882.166

Skýringar á bls. 12-20 eru óaðskiljanlegur hluti ársþlutareikningsins.

Eiginfjáryfirlit

1. janúar til 30. júní 2022

	Endurmats- reikningur rekstrarfjárm.	Bundinn hlutdeildar- reikningur	Bundið eigið fé v. þróunar	Gangvirðis- reikningur	Þýðingar- munur	Óráðstafað eigið fé	Samtals eigið fé
1.1.-30.6. 2022							
Eigið fé 1. janúar 2022	101.733.552	66.451.877	123.873	5.695.000	6.307.814	33.340.963	213.653.079
Þýðingarmunur					1.554.821		1.554.821
Hagnaður tímabilsins						4.973.971	4.973.971
Heildarafkoma	0	0	0	0	1.554.821	4.973.971	6.528.791
Innlausn endurmats vegna afskrifta	(1.952.767)					1.952.767	0
Hlutdeild í hagnaði dóttur- og hlutdeildarféлага umfram móttækinn arð		4.241.377				(4.241.377)	0
Bundið eigið fé vegna þróunar			2.001			(2.001)	0
Eigið fé 30. júní 2022	99.780.785	70.693.254	125.874	5.695.000	7.862.635	36.024.322	220.181.870
1.1.-30.6. 2021							
Eigið fé 1. janúar 2021	89.478.008	60.207.208	108.308	5.467.000	4.903.838	27.961.627	188.125.988
Þýðingarmunur					(1.714.871)		(1.714.871)
Hagnaður tímabilsins						8.829.859	8.829.859
Heildarafkoma	0	0	0	0	(1.714.871)	8.829.859	7.114.988
Innlausn endurmats vegna afskrifta	(1.927.451)					1.927.451	0
Hlutdeild í hagnaði dóttur- og hlutdeildarféлага umfram móttækinn arð		3.835.276				(3.835.276)	0
Bundið eigið fé vegna þróunar			56.317			(56.317)	0
Eigið fé 30. júní 2021	87.550.557	64.042.483	164.625	5.467.000	3.188.967	34.827.344	195.240.976

Skýringar á bls. 12-20 eru óaðskiljanlegur hluti árshlutareikningsins.

Sjóðstreymisýfirlit

1. janúar til 30. júní 2022

	2022 1.1.-30.6.	2021 1.1.-30.6.
Rekstrarhreyfingar		
Hagnaður tímabilsins	4.973.971	8.829.859
Leiðrétt fyrir:		
Fjármunatekjur og fjármagnsgjöld	4.905.737	(2.262.031)
Hlutdeild í afkomu hlutdeildarféлага	5.047	3.967
Tekjuskattur	1.225.564	3.649.929
Afskriftir	6.795.524	6.655.129
Söluhagnaður varanlegra rekstrarfjármuna	(17.324)	(23.311)
Lífeyrisskuldbinding, breyting	44.600	(19.453)
Veltufé frá rekstri án vaxta og skatta	17.933.119	16.834.089
Birgðir, hækkun	(606.969)	(49.228)
Skammtímakröfur, hækkun	(255.021)	(1.145.838)
Skammtímaskuldir, hækkun	1.620.361	2.556.734
Handbært fé frá rekstri án vaxta og skatta	18.691.490	18.195.757
Innborgaðar vaxtatekjur	20.760	46.589
Greidd vaxtagjöld	(4.996.861)	(2.383.390)
Mótttekinn arður	163.856	120.972
Greiðslur vegna annarra fjármunatekna og fjármagnsgjalda	(1.322.978)	(480.028)
Greiddir skattar	(938.964)	(876.204)
Handbært fé frá rekstri	11.617.303	14.623.696
Fjárfestingarhreyfingar		
Fjárfesting í varanlegum rekstrarfjármunum	(9.902.825)	(7.595.892)
Fjárfesting í óefnislegum eignum	(344.385)	(232.763)
Söluverð varanlegra rekstrarfjármuna	33.477	40.014
Sala á eignarhlutum í félögum	400	0
Breyting á bundnum innlánnum	0	6.500.000
Breyting á markaðsverðbréfum	(350.823)	(3.043.615)
Fjárfestingarhreyfingar	(10.564.157)	(4.332.256)
Fjármögnunarhreyfingar		
Tekin ný langtímalán	3.602.003	10.140.811
Afborganir langtímaskulda	(7.254.973)	(11.711.537)
Afborganir leiguskulda	(50.151)	(57.297)
Fjármögnunarhreyfingar	(3.703.121)	(1.628.023)
(Lækkun) hækkun á handbæru fé	(2.649.974)	8.663.417
Handbært fé í ársbyrjun	10.319.874	15.820.051
Áhrif gengisbreytinga á handbært fé	(19.480)	(227.194)
Handbært fé í lok tímabilsins	7.650.420	24.256.274
Fjárfesting og fjármögnun án greiðsluáhrifa		
Fjárfesting í varanlegum rekstrarfjármunum	568.420	665.776
Skammtímaskuldir, breyting	(568.420)	(665.776)
Aðrar upplýsingar		
Veltufé frá rekstri	15.393.253	12.471.335

Skýringar á bls. 12-20 eru óaðskiljanlegur hluti árshlutareikningsins.

Skýringar

1. Félagið

Orkuveita Reykjavíkur (OR) er sameignarfyrtæki sem starfar á grundvelli laga nr. 136/2013 um Orkuveitu Reykjavíkur. OR er með höfuðstöðvar á Íslandi að Bæjarhálsi 1 í Reykjavík. Samandreginn samstæðuárshlutareikningur OR geymir árshlutareikning móðurfyrirtækisins og dótturfélaga þess, (sem vísað er til í heild sinni sem „samstæðunnar“) og hlutdeild í hlutdeildarfélögum. Samstæðuárshlutareikningur Orkuveitu Reykjavíkur er hluti af samstæðuárshlutareikningi Reykjavíkurborgar.

Samstæðan veitir þjónustu í gegnum dótturfélög sín sem reka orkuver, rafveitu, hitaveitu, vatnsveitu, fráveitu og ljósleiðara á þjónustusvæði sínu.

Dótturfélög í samstæðunni	Meginstarfsemi	Eignarhluti	
		30.6.2022	31.12.2021
Ljósleiðarinn ehf.	Gagnaflutningar	100%	100%
OR Eignir ehf.	Eignarhaldsfélag	100%	100%
Veitur ehf.	Uppbygging og rekstur veitukerfa	100%	100%
Orka náttúrunnar ehf.	Vinnsla og sala rafmagns	100%	100%
ON Power ehf.	Vinnsla og sala rafmagns	100%	100%
OR Vatns- og fráveita sf.	Vatns- og fráveitustarfsemi	100%	100%
Carbfix ehf.	Ráðgjöf, rannsóknir og nýsköpun	100%	100%

2. Grundvöllur reikningsskilanna

a. Yfirlýsing um að alþjóðlegum reikningsskilastöðlum sé fylgt

Árshlutareikningur samstæðunnar er gerður í samræmi við alþjóðlegan reikningsskilastaðal IAS 34, *árshlutareikningsskil*. Samandreginn árshlutareikningur Orkuveitu Reykjavíkur inniheldur ekki allar þær upplýsingar sem krafist er í fullbúnum ársreikningi og ætti að lesa í samhengi við ársreikning samstæðunnar fyrir árið 2021. Við gerð árshlutareikningsins er beitt sömu reikningsskilaaðferðum og beitt var við gerð ársreiknings félagsins fyrir árið 2021. Hægt er að nálgast ársreikninginn hjá félaginu á vef þess www.or.is, sem og á vef Kauphallar Íslands; www.nasdaqomxnordic.com.

Stjórn staðfesti og heimilaði birtingu árshlutareikningsins 22. ágúst 2022.

b. Starfrækslu- og framsetningargjaldmiðill

Árshlutareikningur samstæðunnar er gerður í íslenskum krónum, sem er starfrækslugjaldmiðill OR. Allar fjárhæðir eru birtar í þúsundum króna nema annað sé tekið fram.

c. Matsaðferðir

Reikningsskil samstæðunnar eru gerð á grundvelli kostnaðarverðs, að því undanskildu að hluti varanlegra rekstrarfjármuna hafa verið endurmetnir til gangvirðis, innbyggðar afleiður í raforkusölusamningum, eignarhlutar í öðrum félögum og aðrar fjáreignir og fjárskuldir eru færð á gangvirði. Fjallað er um aðferðir við mat á gangvirði í skýringu 38 með ársreikningi 2021.

d. Erlendir gjaldmiðlar

i) Viðskipti í erlendum gjaldmiðlum

Viðskipti í erlendum gjaldmiðlum eru færð í starfrækslugjaldmiðli einstakra samstæðufélaga á gengi viðskiptadags. Peningalegar eignir og skuldir í erlendum gjaldmiðlum eru færðar á gengi uppgjörsdags. Aðrar eignir og skuldir sem færðar eru á gangvirði í erlendiri mynt eru færðar á gengi þess dags er gangvirði var ákveðið. Gengismunur vegna viðskipta í erlendum gjaldmiðlum er færður í rekstrarreikning.

Skýringar

2. Grundvöllur reikningsskilanna, frh.

d. Erlendir gjaldmiðlar frh.

ii) Dótturfélag með annan starfrækslugjaldmiðil en íslenska krónu

Eignir og skuldir starfsemi félags samstæðunnar sem hefur bandarískan dollar (USD) sem starfrækslugjaldmiðil eru umreiknaðar í íslenskar krónur (ISK) miðað við gengi uppgjörsdags. Tekjur og gjöld þessarar starfsemi eru umreiknuð í ISK á meðalgengi tímabilsins. Gengismunur sem myndast við yfirfærslu í ISK er færður á sérstakan lið í yfirliti um heildarafkomu. Þegar starfsemi með annan starfrækslugjaldmiðil en íslenska krónu er seld, að hluta til eða að öllu leyti, er tengdur gengismunur fluttur í rekstrarreikning.

e. Mat og ályktanir við beitingu reikningsskilaaðferða

Gerð samstæðuárshlutareiknings í samræmi við alþjóðlega reikningsskilastaðla krefst þess að stjórnendur taki ákvarðanir, meti og gefi sér forsendur sem hafa áhrif á beitingu reikningsskilaaðferða og birtar fjárhæðir eigna, skulda, tekna og gjalda. Endanlegar niðurstöður kunna að vera frábrugðnar þessu mati.

Mat og forsendur þess eru endurskoðaðar reglulega. Áhrifin af breytingum eru færð á því tímabili sem breyting er gerð og jafnframt á síðari tímabilum ef breytingin hefur áhrif á þau.

3. Starfsemi og tekjuskráning samstæðufélaga

Eftirfarandi eru upplýsingar um starfsemi samstæðufélaga. Sundurliðun tekna eftir afurðum er að finna í skýringu nr. 4 og tekjur eftir starfspáttum í skýringu nr. 5.

Vörur og þjónusta

Eðli, tímasetning tekjuinnlausnar og greiðsluskilmálar

a. Sala á rafmagni

ON Power ohf. og Orka náttúrunnar ohf. annast framleiðslu og sölu á rafmagni og Veitur ohf. dreifa rafmagni skv. gjaldskrá. Tekjur af sölu og dreifingu á raforku eru færðar í rekstrarreikning samkvæmt mældri afhendingu til kaupenda á tímabilinu og föstu gjaldi. Gjaldskrá fyrir dreifingu raforku er háð tekjumörkum sem gefin er út af Orkustofnun í samræmi við raforkulög nr. 65/2003. Við tengingu á nýju húsnæði við veitukerfi raforku og við endurnýjun á tengingu, er innheimt sérstakt gjald til að mæta kostnaði vegna nýrra kerfa eða endurnýjunar þeirra. Tekjur af tengigjöldum eru færðar í rekstrarreikning við tengingu. Viðskiptakröfur vegna sölu á rafmagni hafa alla jafna 30 daga greiðslufrest og er gjalddagi sá sami og eindagi. Einstaka samningar við ákveðna viðskiptavini gætu verið með öðru greiðslufyrirkomulagi en það er frekar undantekning.

b. Sala á heitu vatni

Veitur ohf., ON Power ohf. og Orka náttúrunnar ohf. annast framleiðslu á heitu vatni og Veitur ohf. annast dreifingu á heitu vatni. Tekjur af sölu og dreifingu á heitu vatni eru færðar í rekstrarreikning samkvæmt mældri afhendingu til kaupenda á tímabilinu og föstu gjaldi. Við tengingu á nýju húsnæði við veitukerfi hitaveitu og við endurnýjun á tengingu, er innheimt sérstakt gjald til að mæta kostnaði vegna nýrra kerfa eða endurnýjunar þeirra. Tekjur af tengigjöldum eru færðar í rekstrarreikning við tengingu. Viðskiptakröfur vegna sölu á heitu vatni hafa alla jafna 30 daga greiðslufrest og er gjalddagi sá sami og eindagi. Einstaka samningar við ákveðna viðskiptavini gætu verið með öðru greiðslufyrirkomulagi en það er frekar undantekning.

Skýringar

3. Starfsemi og tekjuskráning samstæðufélaga, frh.

Vörur og þjónusta

Eðli, tímasetning tekjuinnlausnar og greiðsluskilmálar

c. Sala á köldu vatni

OR Vatns- og fráveita sf. annast öflun og dreifingu á köldu vatni. Tekjur af sölu á köldu vatni taka mið af stærð húsnæðis sem er tengt kerfum, auk fasts gjalds sem er fært línulega yfir tímabil. Lögbundin takmörkun á efri mörkum gjaldskrár félagsins er 0,5% af fasteignamati. Að auki eru tekjur færðar samkvæmt mældri notkun á köldu vatni hjá tiltekinni atvinnustarfssemi. Við tengingu á nýju húsnæði við veitukerfi vatnsveitu og við endurnýjun á tengingu, er innheimt sérstakt gjald til að mæta kostnaði vegna nýrra kerfa eða endurnýjunar þeirra. Tekjur af tengigjöldum eru færðar í rekstrarreikning við tengingu. Viðskiptakröfur vegna sölu á köldu vatni hafa alla jafna 30 daga greiðslufrest og er gjalddagi sá sami og eindagi. Einstaka samningar við ákveðna viðskiptavini gætu verið með öðru greiðslufyrirkomulagi en það er frekar undantekning. Vatns- og fráveitugjöld eru innheimt á fyrstu 9 mánuðum ársins en tekjunum er dreift jafnt á allt árið reikningshaldslega.

d. Fráveita

OR Vatns- og fráveita sf. annast rekstur fráveitu. Tekjur fráveitu taka mið af stærð húsnæðis sem er tengt kerfum, auk fasts gjalds sem er fært línulega yfir tímabil. Lögbundin takmörkun á efri mörkum gjaldskrár er 0,5% af fasteignamati. Við tengingu á nýju húsnæði við veitukerfi fráveitu og við endurnýjun á tengingu, er innheimt sérstakt gjald til að mæta kostnaði vegna nýrra kerfa eða endurnýjunar þeirra. Tekjur af tengigjöldum eru færðar í rekstrarreikning við tengingu. Viðskiptakröfur vegna fráveitu hafa alla jafna 30 daga greiðslufrest og er gjalddagi sá sami og eindagi. Einstaka samningar við ákveðna viðskiptavini gætu verið með öðru greiðslufyrirkomulagi en það er frekar undantekning. Vatns- og fráveitugjöld eru innheimt á fyrstu 9 mánuðum ársins en tekjunum er dreift jafnt á allt árið reikningshaldslega.

e. Aðrar tekjur

Ljósleiðarinn ehf. sér um rekstur ljósleiðarakerfis. Tekjur af ljósleiðarakerfi eru færðar við afhendingu á vöru og þjónustu. Um er að ræða samkeppnisrekstur sem er undir eftirliti Fjarskiptastofu (áður Póst- og fjarskiptastofnun). Orkuveita Reykjavíkur sér um leigu á húsnæði og búnaði, tilfallandi sölu á sérfræðiþjónustu og fleiru. Leigutekjur eru færðar línulega í rekstrarreikning á leigutímanum og aðrar tekjur við afhendingu á vöru eða þjónustu. Viðskiptakröfur vegna annarra tekna og leigutekna hafa alla jafna 30 daga greiðslufrest.

4. Tekjur af vöru- og þjónustusölu

Tekjur samstæðunnar af sölu á vörum og þjónustu sundurliðast þannig:

	2022	2021
	1.1.-30.6.	1.1.-30.6.
Rafmagn.....	12.473.502	10.804.399
Heitt vatn.....	8.144.636	7.861.984
Kalt vatn.....	1.784.717	1.741.216
Fráveita.....	3.212.362	2.985.906
Aðrar tekjur.....	3.006.278	2.629.399
Tekjur af vöru- og þjónustusölu samtals.....	28.621.496	26.022.905

Skýringar

5. Starfspáttayfirlit, frh.

Starfspáttaupplýsingar eru birtar eftir innri upplýsingagjöf OR. Starfspáttir sem eru birtir eru *Veitur*, sem samanstanda af veiturekstri samstæðunnar í heitu og köldu vatni, dreifingu rafmagns og fráveitu, *Orkusala og framleiðsla* vegna samkeppnisreksturs í framleiðslu og sölu rafmagns og heits vatns auk *Annarrar starfsemi* sem sýnir rekstur móðurfyrirtækisins, *Ljósleiðarans og Carbfix*. Móðurfyrirtækið sér um þjónustu við dótturfélög, leigu húsnæðis og búnaðar, tilfallandi sölu sérfræðipjónustu og fleira. Ljósleiðarinn sér um rekstur ljósleiðarakerfis og Carbfix vinnur að þróun og útbreiðslu CarbFix kolefnisbindingaraðferðarinnar með það að markmiði að draga úr losun gróðurhúsalofttegunda og sporna gegn loftlagsbreytingum. Við gerð starfspáttayfirlits er notast við sömu reikningsskilareglur og samstæðan notast við og lýst er í skýringu 38 í ársreikningi samstæðunnar fyrir árið 2021.

Rekstrarstarfspáttir - svið

1.1.-30.6. 2022

	Veitur	Orkusala og framleiðsla	Önnur starfsemi	Jöfnunar-færslur	Beiting IFRS 16*	Samtals
Tekjur frá þriðja aðila	17.223.558	9.485.635	1.912.302	0		28.621.496
Tekjur innan samstæðu	2.217.945	2.983.449	4.576.419	(9.777.813)		0
Tekjur starfspáttá	19.441.504	12.469.084	6.488.721	(9.777.813)		28.621.496
Rekstrargjöld starfspáttá	(9.733.483)	(5.497.167)	(5.339.626)	9.738.574	116.048	(10.715.653)
Rekstrarhagnaður starfspáttá, EBITDA	9.708.021	6.971.917	1.149.095	(39.239)	116.048	17.905.843
Afskriftir	(3.088.351)	(2.541.334)	(1.126.545)	27.217	(66.511)	(6.795.524)
Afkoma starfspáttá, EBIT	6.619.670	4.430.584	22.550	(12.022)	49.537	11.110.319
Fjármunatekjur og fjármagnsgjöld	(4.482.260)	(1.325.813)	1.367.431	(434.401)	(30.695)	(4.905.737)
Áhrif hlutdeildarfélagá	0	0	(5.047)	0		(5.047)
Tekjuskattur	(259.351)	(608.604)	(519.000)	168.476	(7.085)	(1.225.564)
Hagnaður tímabilsins	1.878.059	2.496.168	865.934	(277.947)	11.757	4.973.971

1.1.-30.6. 2021

Tekjur frá þriðja aðila	16.357.189	7.907.342	1.758.374	0		26.022.905
Tekjur innan samstæðu	1.765.116	4.136.662	4.299.071	(10.200.849)		(0)
Tekjur starfspáttá	18.122.304	12.044.004	6.057.445	(10.200.849)		26.022.905
Rekstrargjöld starfspáttá	(8.970.632)	(5.902.807)	(4.596.545)	10.200.849	123.084	(9.146.052)
Rekstrarhagnaður starfspáttá, EBITDA	9.151.672	6.141.197	1.460.900	0	123.084	16.876.853
Afskriftir	(2.912.962)	(2.727.822)	(952.779)	0	(61.566)	(6.655.129)
Afkoma starfspáttá, EBIT	6.238.711	3.413.375	508.121	0	61.518	10.221.724
Fjármunatekjur og fjármagnsgjöld	(2.517.260)	(2.781.364)	2.136.740	5.461.866	(37.952)	2.262.031
Áhrif hlutdeildarfélagá	0	0	(3.967)	0		(3.967)
Tekjuskattur	(504.825)	(132.927)	(949.654)	(2.053.662)	(8.861)	(3.649.929)
Hagnaður tímabilsins	3.216.626	499.084	1.691.240	3.408.204	14.705	8.829.859

* Upplýsingar sem stjórnendur horfa til vegna starfspáttá taka ekki mið af reglum IFRS 16.

Skýringar

5. Starfspáttayfirlit, frh.

Rekstrarstarfspættir - svið, frh.

	Veitur	Orkusala og framleiðsla	Önnur starfsemi	Jöfnunarfærslur	Beiting IFRS 16*	Samtals
Efnahagur (30.6.2022)						
Varanlegir rekstrarfjármunir og óefnislegar eignir	190.725.849	139.205.656	42.273.370	0		372.204.874
Leigueignir					2.118.202	2.118.202
Aðrar eignir	22.869.109	9.115.031	188.558.292	(178.911.150)		41.631.282
						<u>415.954.359</u>
Vaxtaberandi skuldir	72.862.663	58.022.047	164.642.395	(130.884.710)		164.642.395
Leiguskuldir					2.178.545	2.178.545
Aðrar skuldir	15.862.096	9.948.444	50.976.336	(47.835.327)		28.951.549
						<u>195.772.489</u>
Fjárfestingar (1.1.-30.6.2022)						
Varanlegir rekstrarfjármunir og óefnislegar eignir	5.159.398	1.641.540	2.877.805	0		9.678.744
Efnahagur (31.12.2021)						
Varanlegir rekstrarfjármunir og óefnislegar eignir	188.654.726	137.513.969	40.511.046	0		366.679.741
Leigueignir					2.576.177	2.576.177
Aðrar eignir	19.054.117	10.896.392	187.047.232	(172.371.492)		44.626.249
						<u>413.882.166</u>
Vaxtaberandi skuldir	68.675.925	57.795.104	165.047.192	(126.471.030)		165.047.192
Leiguskuldir					2.655.361	2.655.361
Aðrar skuldir	16.040.778	11.224.130	50.026.064	(44.764.436)		32.526.535
						<u>200.229.088</u>
Fjárfestingar (1.1.-30.6.2021)						
Varanlegir rekstrarfjármunir og óefnislegar eignir	4.346.403	888.583	1.927.892	0		7.162.879

Skýringar

6. Fjármunatekjur og fjármagnsgjöld

	2022	2021
	1.1.-30.6.	1.1.-30.6.
Fjármunatekjur og fjármagnsgjöld greinast þannig:		
Vaxtatekjur af lánum og kröfum	67.175	87.258
Vaxtagjöld og greiddar verðbætur	(2.153.682)	(1.988.636)
Áfallnar verðbætur	(4.161.567)	(1.970.431)
Ábyrgðargjald til eigenda 1)	(246.671)	(272.469)
Vaxtagjöld samtals	(6.561.920)	(4.231.537)
Gangvirðisbreytingar innbyggðra afleiða í raforkusölusamningum	(448.074)	5.461.866
Gangvirðisbreytingar fjáreigna og fjárskulda á gangvirði í gegnum rekstur	(543.446)	312.444
Gangvirðisbreyting áhættuvarnarsamninga	1.777.499	(830.190)
Uppgjör áhættuvarnarsamninga	(1.315.763)	(474.266)
Gengismunur	1.908.719	1.815.485
Arðstekjur	210.072	120.972
Aðrar tekjur (gjöld) af fjáreignum og fjárskuldum samtals	1.589.007	6.406.310
Fjármunatekjur og fjármagnsgjöld samtals	(4.905.737)	2.262.031

1) Samstæðan greiddi ábyrgðargjald til núverandi og fyrirverandi eigenda OR vegna ábyrgða sem þeir hafa veitt á skuldir samstæðunnar samkvæmt ákvörðun aðalfundar OR árið 2005. Gjaldið er á ársgrunni, 0,82% (2021: 0,81%) á lán vegna sérleyfisstarfsemi og 0,63% (2021: 0,60%) á lán vegna samkeppnisstarfsemi. Útreikningur gjaldsins er gerður miðað við stöðu lána í lok hvers ársfjórðungs. Ábyrgðargjaldið nam samtals 247 milljónum kr. á tímabilinu 1. janúar til 30. júní 2022 (1.1.-30.6.2021: 272 milljónir kr.) og er fært á meðal vaxtagjalda.

Gangvirðisbreytingar gegnum rekstur

Við mat á gangvirði óskráðra fjáreigna og fjárskulda er beitt viðurkenndum verðmatsaðferðum sem er lýst í skýringu 38 í ársreikningi samstæðunnar fyrir árið 2021. Gangvirðisbreyting sem færð er til tekna í rekstrarreikningi vegna þessa nemur samtals 786 milljónum kr. á tímabilinu 1. janúar til 30. júní 2022 (1.1.-30.6.2021: tekjufærsla að fjárhæð 4.944 milljónir kr.). Gangvirðisbreytingar sem tilheyra fjáreignum og fjárskuldum sem flokkaðar eru á stigi 3 er gjaldfærsla að fjárhæð 448 milljónum kr. á tímabilinu 1. janúar til 30. júní 2022 (1.1.-30.6.2021: tekjufærsla að fjárhæð 5.462 milljónir kr.).

7. Viðskiptakröfur og fyrirfram innheimtar tekjur

Staða viðskiptakrafna og staða fyrirfram innheimtra tekna breytist talsvert milli tímabila þar sem smásala er innheimt með jöfnum greiðslum en raunnotkun sveiflast talsvert á milli tímabila. Einnig eru vatns- og fráveitugjöld reikningsfærð á fyrstu níu mánuðum ársins en þeim tekjum er dreift jafnt á allt árið. Skráning tekna fer eftir notkun og afhendingu þjónustunnar í samræmi við reikningskilareglur.

Skýringar

8. Gangvirði

Samanburður á gangvirði og bókfærðu verði

Bókfært verð fjáreigna og fjárskulda á uppgjörstigi er jafnt og gangvirði þeirra, fyrir utan vaxtaberandi skuldir sem eru færðar á afskrifuðu kostnaðarverði. Bókfært verð og gangvirði þeirra greinist með eftirfarandi hætti:

	30.6.2022		31.12.2021	
	Bókfært verð	Gangvirði	Bókfært verð	Gangvirði
Vaxtaberandi skuldir	164.642.395	175.361.694	165.047.192	176.771.819

Gangvirði vaxtaberandi skulda er reiknað núvirði höfuðstóls og vaxta, sem er afvaxtað með markaðsvöxtum, auk viðeigandi áhættuálags á uppgjörstigi. Gangvirði vaxtaberandi skulda er flokkað sem stig 2.

Vextir við mat á gangvirði

Þar sem við á er notaður vaxtaferill á uppgjörstigi þegar vænt sjóðstreymi er núvirt. Vextirnir greinast þannig:

	30.6.2022	31.12.2021
Innbyggðar afleiður í raforkusölusamningum	10,09% til 11,11%	7,99% til 9,49%
Áhættuvarnarsamningar	1,6% til 3,6%	0,1% til 1,3%
Vaxtaberandi skuldir	0,51% til 11,03%	0,49% til 3,88%

Næmnigreiningar á áhrif breytinga á vaxtastigi, gengi gjaldmiðla og álverði eru sýndar í skýringu 28 með ársreikningi samstæðunnar fyrir árið 2021. Bent er á að hafa þessa skýringu til hliðsjónar við lestur árs hlutareikningsins þar sem breyting á þessum forsendum hefur talsverð áhrif á ýmsar stærðir í reikningsskilum samstæðunnar.

Stig gangvirðis

Taflan sýnir fjármálagerninga sem færðir eru í reikningsskilin, flokkaða eftir stigi gangvirðis. Stig gangvirðis eru skilgreind út frá verðmatsaðferð á eftirfarandi hátt:

Stig 1: Uppgefin verð á virkum markaði fyrir sams konar eignir og skuldir.

Stig 2: Forsendur byggja á öðrum breytum en uppgefnum verðum á virkum markaði (stig 1) sem unnt er að afla fyrir eignir og skuldir, beint (t.d. verð) eða óbeint (afleiðd af verðum).

Stig 3: Forsendur gangvirðis eigna og skulda eru byggðar á gögnum sem ekki er unnt að öllu leyti að afla á markaði. Verðmat á eignarhlutum í félögum er unnið af starfsmönnum OR og ytri sérfræðingum og byggir á afkomu og opinberum gögnum um framtíðartekjur og framtíðarfjárfestingar undirliggjandi eigna.

30.6.2022	Stig 1	Stig 2	Stig 3	Samtals
Eignarhlutir í félögum	0	0	6.150.680	6.150.680
Innbyggðar afleiður í raforkusölusamningum	0	0	168.875	168.875
Áhættuvarnarsamningar	0 (48.666)	0 (48.666)
Markaðsverðbréf	14.464.746	0	0	14.464.746
	14.464.746 (48.666)	6.319.556	20.735.635

31.12.2021

Eignarhlutir í félögum	0	0	6.150.680	6.150.680
Innbyggðar afleiður í raforkusölusamningum	0	0	616.949	616.949
Áhættuvarnarsamningar	0 (1.826.167)	0 (1.826.167)
Markaðsverðbréf	14.657.369	0	0	14.657.369
	14.657.369 (1.826.167)	6.767.629	19.598.832

Skýringar

9. Tengdir aðilar

Skilgreining tengdra aðila

Reykjavíkurborg, stofnanir og félag undir stjórn borgarinnar, hlutdeildarfélag, stjórnarfolk og lykilstjórnendur samstæðunnar eru skilgreind sem tengdir aðilar. Makar þessara aðila og ófjárráða börn falla einnig undir skilgreininguna, ásamt fyrirtækjum í eigu eða undir stjórn þessara aðila.

Viðskipti við tengda aðila

Framangreindir aðilar hafa átt í viðskiptum við samstæðuna á tímabilinu. Skilyrði og skilmálar viðskiptanna voru sambærileg og við ótengda aðila.

Eftirfarandi er yfirlit um helstu viðskipti við tengda aðila á tímabilinu 1. janúar til 30. júní 2022, ásamt yfirliti um kröfur og skuldir samstæðunnar við þessa aðila í lok tímabilsins. Viðskiptum og stöðum milli félaga innan samstæðunnar er eytt út í samstæðuárshlutareikningnum og því ekki tilgreind. Upplýsingarnar ná ekki til sölu samstæðunnar á hefðbundnum aðföngum til heimilisreksturs viðkomandi aðila.

	2022	2021
	1.1.-30.6.	1.1.-30.6.
Sala til tengdra aðila á tímabilinu var eftirfarandi:		
Reykjavíkurborg	1.119.285	1.231.669
Stofnanir og félag undir stjórn Reykjavíkurborgar	383.247	425.621
Hlutdeildarfélag	0	1.040
	<u>1.502.532</u>	<u>1.658.330</u>
Kaup á vörum og þjónustu af tengdum aðilum á tímabilinu voru eftirfarandi:		
Reykjavíkurborg	30.921	55.788
Stofnanir og félag undir stjórn Reykjavíkurborgar	21.679	79.805
Hlutdeildarfélag	49.067	34.041
	<u>101.667</u>	<u>169.633</u>
	30.6.2022	31.12.2021
Kröfur á hendur tengdum aðilum í lok tímabilsins voru eftirfarandi:		
Reykjavíkurborg	185.492	199.107
Stofnanir og félag undir stjórn Reykjavíkurborgar	59.766	44.932
	<u>245.258</u>	<u>244.039</u>
Skuldir við tengda aðila voru eftirfarandi:		
Reykjavíkurborg	148.022	176.414
Stofnanir og félag undir stjórn Reykjavíkurborgar	722	1.035
Hlutdeildarfélag	0	0
	<u>148.744</u>	<u>177.449</u>
	2022	2021
	1.1.-30.6.	1.1.-30.6.
Vaxtagjöld á lán frá eigendum móðurfyrirtækis á tímabilinu voru eftirfarandi:		
Reykjavíkurborg	229.534	287.312
Akraneskaupstaður	15.855	19.508
Borgarbyggð	1.283	1.766
	<u>246.671</u>	<u>308.587</u>

Ábyrgðargjald greitt til eigenda er meðal vaxtagjalda í ofangreindu yfirliti. Sjá fjárhæðir og umfjöllun um ábyrgðargjaldið í skýringu 6.

Skýringar

10. Önnur mál

Viðgerð á höfuðstöðvum

Í lok ágúst 2015 komu í ljós alvarlegar rakaskemmdir á húsnæði OR að Bæjarhálsi 1. Aðgerðir stjórnenda OR hafa frá upphafi miðast að því að skapa fólki viðunandi vinnuaðstöðu og hafa helstu sérfræðingar verið hafðir með í ráðum við helstu ákvarðanir. Þá hefur verið reynt að leita skynsamlegustu leiða til að ráða bót á skemmdum og einnig að grafast fyrir um orsakir þeirra. Árið 2017 var húsinu lokað og starfsemin færð annað. Ákveðið var að fara í ítarlega valkostagreiningu og skoða þá möguleika sem voru í stöðunni. Niðurstaðan var að fjarlægja gallaða útveggi hússins, rétta það af og endurbyggja veggina. OR hefur gert verksamning um endurbætur á húsnæðinu við Ístak. Framkvæmdir hófust í maí 2021 og eru á áætlun. Áætlaður verktími eru 22 mánuðir og upphæð verksamnings við Ístak er um 1.580 millj. kr. en áfallinn framkvæmdakostnaður af verksamningi við Ístak í lok júní 2022 er um 815 millj.kr. Undirbúningur nauðsynlegra endurbóta innanhúss er hafinn og stefnt á að framkvæmd verði boðin út síðla árs 2022.

Vatnstjón hjá Vatns- og fráveitu

Vatns- og fráveita stóð fyrir framkvæmdum við Suðurgötu sem m.a. fólust í endurnýjun á lögnum. Aðfarnótt 21. janúar 2021 fór stofnlögn vatns í sundur með þeim afleiðingum að vatn flæddi inn í byggingar Háskóla Íslands. Tjónið var tilkynnt til tryggingarfélag Vatns- og fráveitu, ráðgjafa og verktaka. Tjónþoli fékk dómkvadda matsmenn til að meta umfang tjónsins og skiluðu þeir matsskýrslu til tjónþola í janúar 2022. Í því undirmati var kostnaður vegna endurbóta metinn samtals kr. 123,6 millj. kr. Þann 4. mars 2022 lagði tjónþoli inn beiðni hjá Héraðsdómi Reykjavíkur þar sem óskað var eftir að dómkvaddir yrðu matsmenn til að framkvæma yfirmat. Með beiðni, dags. 27. apríl 2022, óskaði tjónþoli þess að dómkvaddir yrðu matsmenn til að leggja mat á útlagðan kostnað sem tjónþoli telur sig hafa orðið fyrir vegna tjónsins. Með bréfi, dags. 16. maí 2022 gerði tjónþoli skaðabótakröfu á Veitur ohf., VÍS og fleiri aðila um óskipta ábyrgð á greiðslu á tæplega 224 millj. kr. auk vaxta og dráttarvaxta. Kröfunni var hafnað með sameiginlegu bréfi VÍS og Veitna ohf., dags. 27. maí 2022. Undirmatsmenn í hinu nýja undirmati varðandi útlagðan kostnað voru dómkvaddir þann 25. maí 2022 en matsgerð þeirra liggur ekki fyrir. Yfirmatsmenn voru dómkvaddir þann 8. júní 2022 en yfirmatsgerð þeirra liggur ekki fyrir. Vatns- og fráveita er með frjálssa ábyrgðatryggingu sem tekur til skaðabótaábyrgðar sem fellur á félagið. Skilmálar þessarar tryggingar mæla fyrir um 5 millj. kr. sjálfsábyrgð og 50% af fjárhæð tjóns eftir það. Þak tryggingarinnar er 300 millj. kr.

Málaferli og kröfur

Þann 5. mars 2019 sendi lögmaður Ljósleiðarans Símanum hf. kröfu um fébætur vegna tjóns sem fyrirtækið telur sig hafa orðið fyrir vegna brots á fjölmiðlalögum, sem Fjarskiptastofa, þá Póst- og fjarskiptastofnun, birti ákvörðun um þ. 3. júlí 2018. Nemur krafan um 1,3 milljarði króna vegna tapaðra tekna, kostnaðar og vaxta. Óskað var formlegra viðbragða frá Símanum. Framangreindu bréfi svöruðu lögmennt Símans með bréfi dags. 19. mars 2019 þar sem Síminn hafnaði kröfunni alfarið. Síminn hf. höfðaði dómsmál á hendur Fjarskiptastofu, þá Póst- og fjarskiptastofnun, Ljósleiðarans ehf., Sýn hf. og Mílu ehf. vegna ákvörðunar Fjarskiptastofu um lögbrotið. Dómur héraðsdóms var kveðinn upp þann 1. júlí 2020, þar sem ákvörðun Fjarskiptastofu var staðfest, þó með nokkrum breytingum á forsendum. Málinu var áfrýjað til Landsréttar af Símanum hf., Fjarskiptastofu og Sýn hf. sem staðfesti efnislega niðurstöðu Fjarskiptastofu. Síminn hefur óskað eftir áfrýjunarleyfi til Hæstaréttar en ekki liggur fyrir um stöðu áfrýjunarleyfis.

Ekkert hefur verið fært vegna þessarar kröfu í árshlutareikning félagsins 30.6.2022.