



Efnisyfirlit

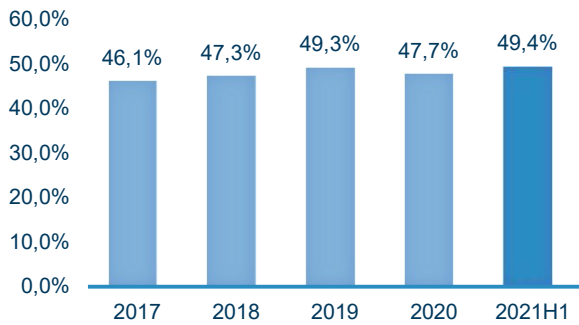
Mælikvarðar og umfang þjónustu	3
Yfirlit stjórnenda	4
Skýrsla og yfirlýsing stjórnar og forstjóra	5
Könnunaráritun óháðs endurskoðanda	6
Rekstrarreikningur	7
Yfirlit um heildarafkomu	8
Efnahagsreikningur	9
Eiginfjáryfirlit	10
Sjóðstreymisyfirlit	11
Skýringar	12

Orkuveita Reykjavíkur leggur sérstaka áherslu á þessi
Heimsmarkmið Sameinuðu þjóðanna í starfseminni

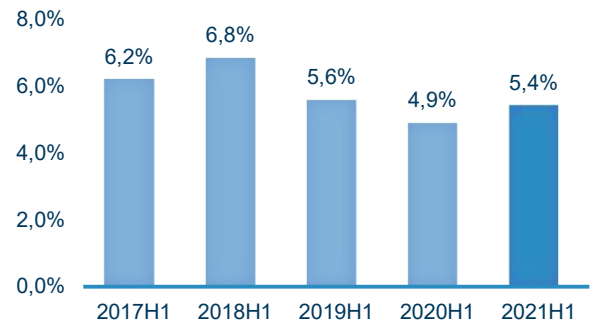


Mælikvarðar

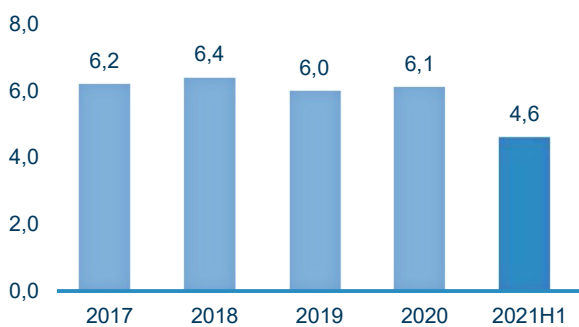
Eiginfjárlutfall



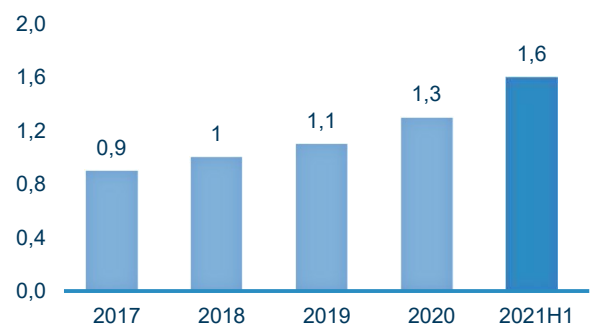
Arðsemi heildareigna



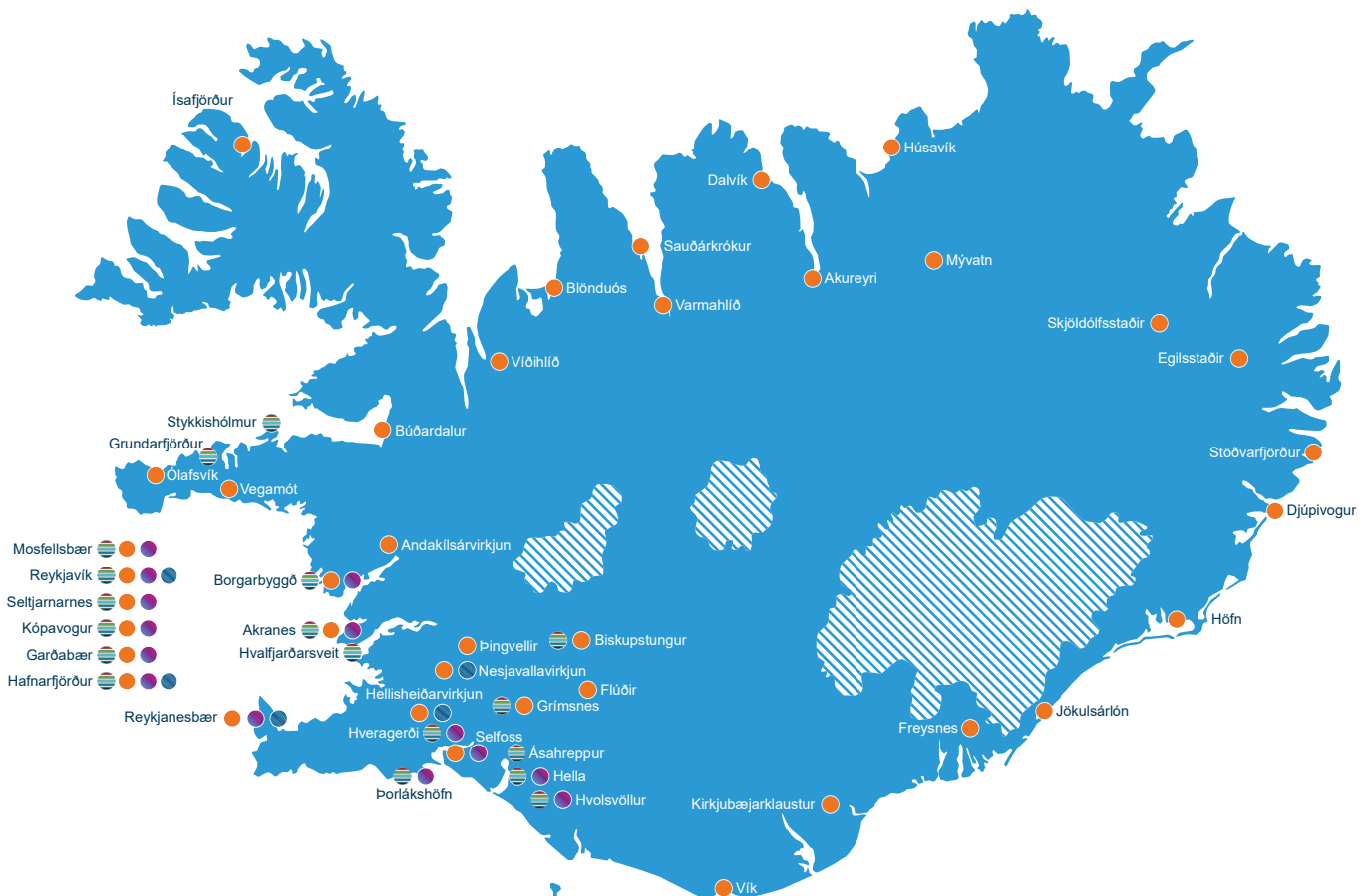
Nettó skuldir / handbært fé frá rekstri



Veltufjárlutfall án álafleiðu



Þjónustan



Yfirlit stjórnenda

Rekstrarár	2021	2020	2019	2018	2017
	1.1.-30.6.	1.1.-30.6.	1.1.-30.6.	1.1.-30.6.	1.1.-30.6.
<i>Fjárhæðir eru á verðlagi hvers árs í milljónum kr.</i>					
Rekstrartekjur	26.023	24.272	23.502	23.167	21.612
Rekstrarkostnaður	(9.146)	(9.879)	(9.571)	(8.626)	(8.063)
þ.a. orkukaup og flutningur	(2.951)	(2.824)	(2.870)	(3.112)	(2.898)
EBITDA	16.877	14.393	13.931	14.541	13.549
Afskriftir	(6.655)	(6.284)	(5.728)	(4.616)	(4.706)
Rekstrarhagnaður EBIT	10.222	8.109	8.203	9.926	8.842
Sjóðstreymi					
Innleystar vaxtatekjur	47	174	207	99	124
Greidd vaxtagjöld	(2.383)	(2.655)	(2.726)	(2.267)	(2.013)
Handbært fé frá rekstri	14.624	12.520	13.330	10.988	12.652
Veltufé frá rekstri	12.471	11.164	10.027	12.048	11.707
Lausafé					
Bundnar innstæður og markaðsverðbréf	11.723	13.091	7.112	6.259	4.127
Handbært fé	24.256	15.097	14.912	10.917	14.151
Óáðregnar lánalínur	10.027	9.000	9.900	10.000	9.000
Lausafé samtals	46.007	37.187	31.924	27.176	27.278

Skýrsla og yfirlýsing stjórnar og forstjóra

Orkuveita Reykjavíkur er sameignarfyrirtæki sem starfar á grundvelli laga nr. 136/2013 um Orkuveitu Reykjavíkur. Samstæðan veitir þjónustu í gegnum félög sín sem reka orkuver, rafveitu, hitaveitu, vatnsveitu, fráveitu og gagnaveitu á þjónustusvæði sínu.

Árshlutareikningur Orkuveitu Reykjavíkur fyrir tímabilið 1. janúar til 30. júní 2021 er gerður í samræmi við alþjóðlegan reikningsskilastaðal IAS 34 um árshlutareikninga. Árshlutareikningurinn hefur að geyma samandreginn samstæðureikning OR og dótturfyrirtækja.

Hagnaður af rekstri samstæðunnar á tímabilinu 1. janúar til 30. júní 2021 nam 8.830 milljónum kr. (1.1.-30.6.2020: tap að fjárhæð 900 milljónir kr.). Heildarafkoma samstæðunnar á tímabilinu 1. janúar til 30. júní 2021 nam 7.115 milljónum kr. (1.1.-30.6.2020: 6.497 milljónir kr.). Samkvæmt efnahagsreikningi námu eignir samstæðunnar 395.202 milljónum kr. í lok tímabilsins (31.12.2020: 394.164 milljónir kr.). Eigið fé nam 195.241 milljónum kr. í lok tímabilsins (31.12.2020: 188.126 milljónir kr.) og er eiginfjárhlutfall samstæðunnar 49,4% (31.12.2020: 47,7%).

Í upphafi ársins sem og í lok tímabilsins voru eigendur móðurfyrirtækisins þrír, en þeir eru:	Eignarhluti
Reykjavíkurborg	93,539%
Akraneskaupstaður	5,528%
Borgarbyggð	0,933%

Yfirlýsing stjórnar og forstjóra

Samkvæmt bestu vitneskju stjórnar og forstjóra Orkuveitu Reykjavíkur er samandreginn árshlutareikningur samstæðunnar í samræmi við alþjóðlegan reikningsskilastaðal IAS 34 um árshlutareikninga. Að álitum stjórnar og forstjóra gefur árshlutareikningurinn glögga mynd af eignum, skuldum og fjárhagsstöðu samstæðunnar 30. júní 2021 ásamt rekstrarafkomu hennar sem og breytingu á handbæru fé á tímabilinu 1. janúar til 30. júní 2021.

Stjórn Orkuveitu Reykjavíkur og forstjóri staðfesta hér með árshlutareikning samstæðunnar fyrir tímabilið 1. janúar til 30. júní 2021.

Reykjavík, 23. ágúst 2021.

Í stjórn fyrirtækisins:

Brynhildur Davíðsdóttir
Gylfi Magnússon
Sigríður Rut Júlíusdóttir
Björn Gíslason
Eyþór Laxdal Arnalds
Valgarður Lyngdal Jónsson

Forstjóri:

Bjarni Bjarnason

Könnunaráritun óháðs endurskoðanda

Til stjórnar og eigenda Orkuveitu Reykjavíkur.

Við höfum kannað meðfylgjandi samandreginn samstæðuárshlutareikning Orkuveitu Reykjavíkur fyrir tímabilið 1. janúar til 30. júní 2021, sem hefur að geyma rekstraryfirlit og helstu kennitölur, rekstrarreikning og yfirlit um heildarafkomu, efnahagsreikning, eiginfjáryfirlit, sjóðstreymisyfirlit og skýringar.

Stjórn og forstjóri fyrirtækisins eru ábyrgir fyrir gerð og glöggri framsetningu árshlutareikningsins í samræmi við alþjóðlegan staðal um árshlutareikninga, IAS 34. Ábyrgð okkar felst í ályktun okkar um árshlutareikninginn og er byggð á könnuninni.

Umfang könnunar

Könnun okkar var unnin í samræmi við alþjóðlegan staðal ISRE 2410 um *Könnun óháðs endurskoðanda á árshlutareikningum*. Könnun árshlutareiknings felur í sér fyrirspurnir, einkum til starfsmanna sem eru ábyrgir fyrir fjármálum og reikningsskilum, ásamt greiningum og öðrum könnunaraðgerðum. Könnun er talsvert umfangsminni en endurskoðun sem unnin er í samræmi við alþjóðlega endurskoðunarstaðla og er því ekki víst að við fáum vitneskju um öll mikilvæg atriði sem gætu komið í ljós við endurskoðun. Þar af leiðandi látum við ekki í ljós álit á árshlutareikningnum.

Ályktun

Við könnun okkar kom ekkert fram sem bendir til annars en að meðfylgjandi samandreginn árshlutareikningur samstæðunnar sé í öllum meginatriðum í samræmi við IAS 34 „Árshlutareikningar“.

Reykjavík, 23. ágúst 2021.

Grant Thornton endurskoðun ehf.

Davíð Arnar Einarsson

Rekstrarreikningur

1. janúar til 30. júní 2021

	Skýr.	2021 1.4.-30.6	2020 1.4.-30.6	2021 1.1.-30.6.	2020 1.1.-30.6.			
Rekstrartekjur		12.259.464	11.006.653	25.999.594	24.271.975			
Söluhagnaður		14.819	0	23.311	0			
Rekstrartekjur samtals	4	12.274.282	11.006.653	26.022.905	24.271.975			
Orku kaup og flutningur	(1.267.098)	(1.264.680)	(2.951.356)	(2.824.423)
Laun og launatengd gjöld	(2.071.162)	(2.193.711)	(3.958.006)	(3.962.024)
Annar rekstrarkostnaður	(1.312.304)	(1.702.153)	(2.236.690)	(3.092.554)
Rekstrarkostnaður samtals	(4.650.565)	(5.160.545)	(9.146.052)	(9.879.001)
Rekstrarhagnaður fyrir afskriftir (EBITDA)		7.623.718	5.846.108	16.876.853	14.392.973			
Afskriftir	(3.319.078)	(3.203.338)	(6.655.129)	(6.283.817)
Rekstrarhagnaður (EBIT)		4.304.640	2.642.770	10.221.724	8.109.156			
Vaxtatekjur		44.269	74.430	87.258	159.146			
Vaxtagjöld	(2.410.487)	(2.175.319)	(4.231.537)	(3.772.091)
Aðrar tekjur (gjöld) af fjáreignum og fjárskuldum		2.319.857	1.916.642	6.406.310	(8.149.103)		
Fjármunatekjur og fjármagnsgjöld samtals	6	(46.361)	(184.247)	2.262.031	(11.762.048)		
Áhrif hlutdeildarféлага		9	2.346	(3.967)	4.137		
Hagnaður (tap) fyrir tekjuskatt		4.258.288	2.460.869	12.479.788	(3.648.755)		
Tekjuskattur	(1.359.890)	(713.160)	(3.649.929)	2.749.077	
Hagnaður (tap) tímabilsins		2.898.399	1.747.709	8.829.859	(899.678)		

Skýringar á bls. 12-20 eru óaðskiljanlegur hluti árshlutareikningsins.

Yfirlit um heildarafkomu 1. janúar til 30. júní 2021

	2021 1.4.-30.6	2020 1.4.-30.6	2021 1.1.-30.6.	2020 1.1.-30.6.
Hagnaður (tap) tímabilsins	2.898.399	1.747.709	8.829.859	(899.678)
Önnur heildarafkoma				
Liðir færðir beint á eigið fé sem gætu verið færðir síðar í rekstrarreikning				
Þýðingarmunur	(1.327.146)	(1.422.022)	(1.714.871)	7.396.431
	(1.327.146)	(1.422.022)	(1.714.871)	7.396.431
Önnur heildarafkoma eftir skatta	(1.327.146)	(1.422.022)	(1.714.871)	7.396.431
Heildarafkoma	<u>1.571.253</u>	<u>325.687</u>	<u>7.114.988</u>	<u>6.496.753</u>

Skýringar á bls. 12-20 eru óaðskiljanlegur hluti árshlutareikningsins.

Efnahagsreikningur 30. júní 2021

	Skýr.	30.6.2021	31.12.2020
Eignir			
Varanlegir rekstrarfjármunir		334.844.277	337.493.229
Óefnislegar eignir		2.875.697	2.837.133
Leigueign		2.588.211	2.590.642
Eignarhlutar í hlutdeildarfélögum		77.423	81.389
Eignarhlutar í öðrum félögum		5.922.680	5.922.680
Áhættuvarnarsamningar		6.064	509.904
Tekjuskattsinneign		3.727.404	6.675.003
Fastafjármunir samtals		350.041.755	356.109.980
Birgðir		1.298.902	1.249.674
Viðskiptakröfur	7	6.549.930	5.439.828
Innbyggðar afleiður í raforkusölusamningum		611.927	0
Áhættuvarnarsamningar		42.772	45.399
Aðrar skammtímakröfur		396.018	404.863
Fyrirframgreiddur kostnaður		281.863	227.706
Bundnar innstæður og markaðsverðbréf		11.722.962	14.866.902
Handbært fé		24.256.274	15.820.051
Veltufjármunir samtals		45.160.646	38.054.423
Eignir samtals		395.202.401	394.164.403
Eigið fé			
Endurmatsreikningur varanlegra rekstrarfjármuna		87.550.557	89.478.008
Bundinn hlutdeildarreikningur		64.042.483	60.207.208
Bundið eigið fé vegna þróunar		164.625	108.308
Gangvirðisreikningur		5.467.000	5.467.000
Þýðingarmunur		3.188.967	4.903.838
Óráðstafað eigið fé		34.827.344	27.961.627
Eigið fé samtals		195.240.976	188.125.988
Skuldir			
Vaxtaberandi skuldir		153.842.947	152.350.925
Leiguskuld		2.445.352	2.472.960
Lífeyrisskuldbinding		639.574	659.027
Innbyggðar afleiður í raforkusölusamningum		1.106.442	4.907.730
Áhættuvarnarsamningar		579.250	571.981
Tekjuskattsskuldbinding		14.262.518	14.662.897
Langtímaskuldir samtals		172.876.083	175.625.520
Viðskiptaskuldir		2.216.816	2.822.579
Vaxtaberandi skuldir		14.807.712	19.349.528
Leiguskuld		169.564	167.953
Innbyggðar afleiður í raforkusölusamningum		0	1.048.651
Áhættuvarnarsamningar		1.163.144	846.690
Fyrirframinnheimtar tekjur	7	2.068.149	541.288
Tekjuskattur til greiðslu		1.022.391	1.847.570
Aðrar skammtímaskuldir		5.637.567	3.788.635
Skammtímaskuldir samtals		27.085.342	30.412.895
Skuldir samtals		199.961.426	206.038.415
Eigið fé og skuldir samtals		395.202.401	394.164.403

Skýringar á bls. 12-20 eru óaðskiljanlegur hluti ársþlutareikningsins.

Eiginfjáryfirlit

1. janúar til 30. júní 2021

	Endurmats- reikningur rekstrarfjárm.	Bundinn hlutdeildar- reikningur	Bundið eigið fé v. þróunar	Gangvirðis- reikningur	Þýðingar- munur	Óráðstafað eigið fé	Samtals eigið fé
1.1.-30.6. 2021							
Eigið fé 1. janúar 2021	89.478.008	60.207.208	108.308	5.467.000	4.903.838	27.961.627	188.125.988
Þýðingarmunur					(1.714.871)	(1.714.871)	
Hagnaður tímabilsins						8.829.859	8.829.859
Heildarafkoma	0	0	0	0	(1.714.871)	8.829.859	7.114.988
Innlausn endurmats vegna afskrifta	(1.927.451)					1.927.451	0
Hlutdeild í hagnaði dóttur- og hlutdeildarféлага umfram móttekinn arð		3.835.276				(3.835.276)	0
Bundið eigið fé vegna þróunar			56.317			(56.317)	0
Eigið fé 30. júní 2021	87.550.557	64.042.483	164.625	5.467.000	3.188.967	34.827.344	195.240.976
1.1.-30.6. 2020							
Eigið fé 1. janúar 2020	93.186.474	48.585.813	0	4.760.587	2.411.820	33.354.772	182.299.466
Þýðingarmunur					7.396.431		7.396.431
Tap tímabilsins						(899.678)	(899.678)
Heildarafkoma	0	0	0	0	7.396.431	(899.678)	6.496.753
Innlausn endurmats vegna afskrifta	(1.812.277)					1.812.277	0
Hlutdeild í hagnaði dóttur- og hlutdeildarféлага umfram móttekinn arð		5.297.063				(5.297.063)	0
Eigið fé 30. júní 2020	91.374.196	53.882.876	0	4.760.587	9.808.250	28.970.309	188.796.218

Skýringar á bls. 12-20 eru óaðskiljanlegur hluti árs hlutareikningsins.

Sjóðstreymisýfirlit

1. janúar til 30. júní 2021

	2021		2020
	1.1.-30.6.		1.1.-30.6.
Rekstrarhreyfingar			
Hagnaður (tap) tímabilsins	8.829.859	(899.678)
Leiðrétt fyrir:			
Fjármunatekjur og fjármagnsgjöld	(2.262.031)		11.762.048
Hlutdeild í afkomu hlutdeildarféлага	3.967	(4.137)
Tekjuskattur	3.649.929	(2.749.077)
Afskriftir	6.655.129		6.283.817
Söluhagnaður eigna	(23.311)		0
Lífeyrisskuldbinding, lækkun	(19.453)	(77.524)
Veltufé frá rekstri án vaxta og skatta	16.834.089		14.315.450
Birgðir, hækkun	(49.228)	(247.766)
Skammtímakröfur, hækkun	(1.145.838)	(954.656)
Skammtímaskuldir, hækkun	2.556.734		2.608.761
Handbært fé frá rekstri án vaxta og skatta	18.195.757		15.721.788
Innborgaðar vaxtatekjur	46.589		173.874
Greidd vaxtagjöld	(2.383.390)	(2.655.299)
Mótttekinn arður	120.972		87.596
Greiðslur vegna annarra fjármunatekna og fjármagnsgjalda	(480.028)	(5.597)
Greiddir skattar	(876.204)	(802.023)
Handbært fé frá rekstri	14.623.696		12.520.340
Fjárfestingarhreyfingar			
Fjárfesting í varanlegum rekstrarfjármunum	(7.595.892)	(7.294.127)
Fjárfesting í óefnislegum eignum	(232.763)	(316.030)
Söluverð varanlegra rekstrarfjármuna	40.014		0
Breyting á bundnum innlánnum	6.500.000	(2.500.000)
Breyting á markaðsverðbréfum	(3.043.615)	(131.249)
Fjárfestingarhreyfingar	(4.332.256)	(10.241.406)
Fjármögnunarahreyfingar			
Tekin ný langtímalán	10.140.811		11.449.064
Afborganir langtímaskulda	(11.711.537)	(7.629.318)
Greiðslur vegna gjaldeyrisvarna	0		90.757
Afborganir leiguskulda	(57.297)	(56.170)
Fjármögnunarahreyfingar	(1.628.023)		3.854.332
Hækkun á handbæru fé	8.663.417		6.133.266
Handbært fé í ársbyrjun	15.820.051		8.657.025
Áhrif gengisbreytinga á handbært fé	(227.194)		306.371
Handbært fé í lok tímabilsins	24.256.274		15.096.662
Fjárfesting og fjármögnun án greiðsluáhrifa			
Fjárfesting í varanlegum rekstrarfjármunum	665.776		240.235
Skammtímaskuldir, breyting	(665.776)	(240.235)
Aðrar upplýsingar			
Veltufé frá rekstri	12.471.335		11.163.989

Skýringar á bls. 12-20 eru óaðskiljanlegur hluti árshlutareikningsins.

Skýringar

1. Félagið

Orkuveita Reykjavíkur (OR) er sameignarfyrirtæki sem starfar á grundvelli laga nr. 136/2013 um Orkuveitu Reykjavíkur. OR er með höfuðstöðvar á Íslandi að Bæjarhálsi 1 í Reykjavík. Samandreginn samstæðuárshlutareikningur OR geymir árshlutareikning móðurfyrirtækisins og dótturfélaga þess, (sem vísað er til í heild sinni sem „samstæðunnar“) og hlutdeild í hlutdeildarfélögum. Samstæðuárshlutareikningur Orkuveitu Reykjavíkur er hluti af samstæðuárshlutareikningi Reykjavíkurborgar.

Samstæðan veitir þjónustu í gegnum dótturfélög sín sem reka orkuver, rafveitu, hitaveitu, vatnsveitu, fráveitu og gagnaveitu á þjónustusvæði sínu.

Dótturfélög í samstæðunni	Meginstarfsemi	Eignarhluti	
		30.6.2021	31.12.2020
Gagnaveita Reykjavíkur ehf.	Gagnaflutningar	100%	100%
OR Eignir ohf.	Eignarhaldsfélag	100%	100%
Veitur ohf.	Uppbygging og rekstur veitukerfa	100%	100%
Orka náttúrunnar ohf.	Vinnsla og sala rafmagns	100%	100%
ON Power ohf.	Vinnsla og sala rafmagns	100%	100%
OR Vatns- og fráveita sf.	Vatns- og fráveitustarfsemi	100%	100%
Carbfix ohf.	Ráðgjöf, rannsóknir og nýsköpun	100%	100%

2. Grundvöllur reikningsskilanna

a. Yfirlýsing um að alþjóðlegum reikningsskilastöðlum sé fylgt

Árshlutareikningur samstæðunnar er gerður í samræmi við alþjóðlegan reikningsskilastaðal IAS 34, *árshlutareikningsskil*. Samandreginn árshlutareikningur Orkuveitu Reykjavíkur inniheldur ekki allar þær upplýsingar sem krafist er í fullbúnum ársreikningi og ætti að lesa í samhengi við ársreikning samstæðunnar fyrir árið 2020. Við gerð árshlutareikningsins er beitt sömu reikningsskilaaðferðum og beitt var við gerð ársreiknings félagsins fyrir árið 2020. Hægt er að nálgast ársreikninginn hjá félaginu á vef þess www.or.is, sem og á vef Kauphallar Íslands; www.nasdaqomxnordic.com.

Stjórn staðfesti og heimilaði birtingu árshlutareikningsins 23. ágúst 2021.

b. Starfrækslu- og framsetningargjaldmiðill

Árshlutareikningur samstæðunnar er gerður í íslenskum krónum, sem er starfrækslugjaldmiðill OR. Allar fjárhæðir eru birtar í þúsundum króna nema annað sé tekið fram.

c. Matsaðferðir

Reikningsskil samstæðunnar eru gerð á grundvelli kostnaðarverðs, að því undanskildu að hluti varanlegra rekstrarfjármuna hafa verið endurmetnir til gangvirðis, innbyggðar afleiður í raforkusölusamningum, eignarhlutar í öðrum félögum og aðrar fjáreignir og fjárskuldir eru færðar á gangvirði. Fjallað er um aðferðir við mat á gangvirði í skýringu 38 með ársreikningi 2020.

d. Erlendir gjaldmiðlar

i) Viðskipti í erlendum gjaldmiðlum

Viðskipti í erlendum gjaldmiðlum eru færð í starfrækslugjaldmiðli einstakra samstæðufélaga á gengi viðskiptadags. Peningalegar eignir og skuldir í erlendum gjaldmiðlum eru færðar á gengi uppgjörsdags. Aðrar eignir og skuldir sem færðar eru á gangvirði í erlendri mynt eru færðar á gengi þess dags er gangvirði var ákveðið. Gengismunur vegna viðskipta í erlendum gjaldmiðlum er færður í rekstrarreikning.

Skýringar

2. Grundvöllur reikningsskilannam frh.

d. Erlendir gjaldmiðlar frh.

ii) Dótturfélag með annan starfrækslugjaldmiðil en íslenska krónu

Eignir og skuldir starfsemi félags samstæðunnar sem hefur bandarískan dollar (USD) sem starfrækslugjaldmiðil eru umreiknaðar í íslenskar krónur (ISK) miðað við gengi uppgjörsdags. Tekjur og gjöld þessarar starfsemi eru umreiknuð í ISK á meðalgengi tímabilsins. Gengismunur sem myndast við yfirfærslu í ISK er færður á sérstakan lið í yfirliti um heildarafkomu. Þegar starfsemi með annan starfrækslugjaldmiðil en íslenska krónu er seld, að hluta til eða að öllu leyti, er tengdur gengismunur fluttur í rekstrarreikning.

e. Mat og ályktanir við beitingu reikningsskilaaðferða

Gerð samstæðuárshlutareiknings í samræmi við alþjóðlega reikningsskilastaðla krefst þess að stjórnendur taki ákvarðanir, meti og gefi sér forsendur sem hafa áhrif á beitingu reikningsskilaaðferða og birtar fjárhæðir eigna, skulda, tekna og gjalda. Endanlegar niðurstöður kunna að vera frábrugðnar þessu mati.

Mat og forsendur þess eru endurskoðaðar reglulega. Áhrifin af breytingum eru færð á því tímabili sem breyting er gerð og jafnframt á síðari tímabilum ef breytingin hefur áhrif á þau.

3. Starfsemi og tekjuskráning samstæðufélaga

Eftirfarandi eru upplýsingar um starfsemi samstæðufélaga. Sundurliðun tekna eftir afurðum er að finna í skýringu nr. 4 og tekjur eftir starfsþáttum í skýringu nr. 5.

Vörur og þjónusta

Eðli, tímasetning tekjuinnlausnar og greiðsluskilmálar

a. Sala á rafmagni

ON Power ohf. og Orka náttúrunnar ohf. annast framleiðslu og sölu á rafmagni og Veitur ohf. dreifa rafmagni skv. gjaldskrá. Tekjur af sölu og dreifingu á raforku eru færðar í rekstrarreikning samkvæmt mældri afhendingu til kaupenda á tímabilinu og föstu gjaldi. Gjaldskrá fyrir dreifingu raforku er háð tekjumörkum sem gefin er út af Orkustofnun í samræmi við raforkulög nr. 65/2003. Við tengingu á nýju húsnæði við veitukerfi raforku og við endurnýjun á tengingu, er innheimt sérstakt gjald til að mæta kostnaði vegna nýrra kerfa eða endurnýjunar þeirra. Tekjur af tengigjöldum eru færðar í rekstrarreikning við tengingu. Viðskiptakröfur vegna sölu á rafmagni hafa alla jafna 30 daga greiðslufrest og er gjalddagi sá sami og eindagi. Einstaka samningar við ákveðna viðskiptavini gætu verið með öðru greiðslufyrirkomulagi en það er frekar undantekning.

b. Sala á heitu vatni

Veitur ohf., ON Power ohf. og Orka náttúrunnar ohf. annast framleiðslu á heitu vatni og Veitur ohf. annast dreifingu á heitu vatni. Tekjur af sölu og dreifingu á heitu vatni eru færðar í rekstrarreikning samkvæmt mældri afhendingu til kaupenda á tímabilinu og föstu gjaldi. Við tengingu á nýju húsnæði við veitukerfi hitaveitu og við endurnýjun á tengingu, er innheimt sérstakt gjald til að mæta kostnaði vegna nýrra kerfa eða endurnýjunar þeirra. Tekjur af tengigjöldum eru færðar í rekstrarreikning við tengingu. Viðskiptakröfur vegna sölu á heitu vatni hafa alla jafna 30 daga greiðslufrest og er gjalddagi sá sami og eindagi. Einstaka samningar við ákveðna viðskiptavini gætu verið með öðru greiðslufyrirkomulagi en það er frekar undantekning.

Skýringar

3. Starfsemi og tekjuskráning samstæðufélaga, frh.

Vörur og þjónusta

Eðli, tímasetning tekjuinnlausnar og greiðsluskilmálar

c. Sala á köldu vatni

OR Vatns- og fráveita sf. annast öflun og dreifingu á köldu vatni. Tekjur af sölu á köldu vatni taka mið af stærð húsnæðis sem er tengt kerfum, auk fasts gjalds sem er fært línulega yfir tímabil. Lögbundin takmörkun á efri mörkum gjaldskrár félagsins er 0,5% af fasteignamati. Að auki eru tekjur færðar samkvæmt mældri notkun á köldu vatni hjá tiltekinni atvinnustarfssemi. Við tengingu á nýju húsnæði við veitukerfi vatnsveitu og við endurnýjun á tengingu, er innheimt sérstakt gjald til að mæta kostnaði vegna nýrra kerfa eða endurnýjunar þeirra. Tekjur af tengigjöldum eru færðar í rekstrarreikning við tengingu. Viðskiptakröfur vegna sölu á köldu vatni hafa alla jafna 30 daga greiðslufrest og er gjalddagi sá sami og eindagi. Einstaka samningar við ákveðna viðskiptavini gætu verið með öðru greiðslufyrirkomulagi en það er frekar undantekning. Vatns- og fráveitugjöld eru innheimt á fyrstu 9 mánuðum ársins en tekjunum er dreift jafnt á allt árið reikningshaldslega.

d. Fráveita

OR Vatns- og fráveita sf. annast rekstur fráveitu. Tekjur fráveitu taka mið af stærð húsnæðis sem er tengt kerfum, auk fasts gjalds sem er fært línulega yfir tímabil. Lögbundin takmörkun á efri mörkum gjaldskrár er 0,5% af fasteignamati. Við tengingu á nýju húsnæði við veitukerfi fráveitu og við endurnýjun á tengingu, er innheimt sérstakt gjald til að mæta kostnaði vegna nýrra kerfa eða endurnýjunar þeirra. Tekjur af tengigjöldum eru færðar í rekstrarreikning við tengingu. Viðskiptakröfur vegna fráveitu hafa alla jafna 30 daga greiðslufrest og er gjalddagi sá sami og eindagi. Einstaka samningar við ákveðna viðskiptavini gætu verið með öðru greiðslufyrirkomulagi en það er frekar undantekning. Vatns- og fráveitugjöld eru innheimt á fyrstu 9 mánuðum ársins en tekjunum er dreift jafnt á allt árið reikningshaldslega.

e. Aðrar tekjur

Gagnaveita Reykjavíkur ehf. sér um rekstur gagnaflutningskerfis. Tekjur af gagnaflutningskerfi eru færðar við afhendingu á vöru og þjónustu. Um er að ræða samkeppnisrekstur sem er undir eftirliti Póst- og fjarskiptastofnunar. Orkuveita Reykjavíkur sér um leigu á húsnæði og búnaði, tilfallandi sölu á sérfræðipjónustu og fleiru. Leigutekjur eru færðar línulega í rekstrarreikning á leigutímanum og aðrar tekjur við afhendingu á vöru eða þjónustu. Viðskiptakröfur vegna annarra tekna og leigutekna hafa alla jafna 30 daga greiðslufrest.

4. Tekjur af vöru- og þjónustusölu

Tekjur samstæðunnar af sölu á vörum og þjónustu sundurliðast þannig:

	2021	2020
	1.1.-30.6.	1.1.-30.6.
Rafmagn.....	10.804.399	9.864.782
Heitt vatn.....	7.861.984	7.350.457
Kalt vatn.....	1.741.216	1.689.568
Fráveita.....	2.985.906	2.890.121
Aðrar tekjur.....	2.629.399	2.477.046
Tekjur af vöru- og þjónustusölu samtals.....	26.022.905	24.271.975

Skýringar

5. Starfspáttayfirlit, frh.

Starfspáttaupplýsingar eru birtar eftir innri upplýsingagjöf OR. Starfspáttir sem eru birtir eru *Veitur*, sem samanstanda af veiturekstri samstæðunnar í heitu og köldu vatni, dreifingu rafmagns og fráveitu, *Orkusala og framleiðsla* vegna samkeppnisreksturs í framleiðslu og sölu rafmagns og heits vatns auk *Annarrar starfsemi* sem sýnir rekstur móðurfyrirtækisins, *Gagnaveitu Reykjavíkur og Carbfix*. Móðurfyrirtækið sér um þjónustu við dótturfélög, leigu húsnæðis og búnaðar og fleira. Gagnaveita Reykjavíkur sér um rekstur gagnaflutningskerfis og Carbfix vinnur að þróun og útbreiðslu CarbFix kolefnisbindingaraðferðarinnar með það að markmiði að draga úr losun gróðurhúsalofttegunda og sporna gegn loftlagsbreytingum. Við gerð starfspáttayfirlits er notast við sömu reikningsskilareglur og samstæðan notast við og lýst er í skýringu 38 í ársreikningi samstæðunnar fyrir árið 2020.

Rekstrarstarfspáttir - svið

1.1.-30.6. 2021

	Veitur	Orkusala og framleiðsla	Önnur starfsemi	Jöfnunar-færslur	Beiting IFRS 16*	Samtals
Tekjur frá þriðja aðila	16.357.189	7.907.342	1.758.374	0		26.022.905
Tekjur innan samstæðu	1.765.116	4.136.662	4.299.071	(10.200.849)		0
Tekjur starfspáttá	18.122.304	12.044.004	6.057.445	(10.200.849)		26.022.905
Rekstrargjöld starfspáttá	(8.970.632)	(5.902.807)	(4.596.545)	10.200.849	123.084	(9.146.052)
Rekstrarhagnaður starfspáttá, EBITDA	9.151.672	6.141.197	1.460.900	0	123.084	16.876.853
Afskriftir	(2.912.962)	(2.727.822)	(952.779)	0	(61.566)	(6.655.129)
Afkoma starfspáttá, EBIT	6.238.711	3.413.375	508.121	0	61.518	10.221.724
Fjármunatekjur og fjármagnsgjöld	(2.517.260)	(2.781.364)	2.136.740	5.461.866	(37.952)	2.262.031
Áhrif hlutdeildarféлага	0	0	(3.967)	0		(3.967)
Tekjuskattur	(504.825)	(132.927)	(949.654)	(2.053.662)	(8.861)	(3.649.929)
Hagnaður tímabilsins	3.216.626	499.084	1.691.240	3.408.204	14.705	8.829.859

1.1.-30.6. 2020

Tekjur frá þriðja aðila	15.755.996	7.002.944	1.513.034	0		24.271.975
Tekjur innan samstæðu	1.923.786	5.510.775	3.600.681	(11.035.242)		0
Tekjur starfspáttá	17.679.782	12.513.719	5.113.716	(11.035.242)		24.271.975
Rekstrargjöld starfspáttá	(9.462.904)	(7.092.240)	(4.477.645)	11.035.242	118.546	(9.879.001)
Rekstrarhagnaður starfspáttá, EBITDA	8.216.878	5.421.479	636.070	0	118.546	14.392.973
Afskriftir	(2.864.597)	(2.453.734)	(907.121)	0	(58.366)	(6.283.817)
Afkoma starfspáttá, EBIT	5.352.281	2.967.745	(271.051)	0	60.180	8.109.156
Fjármunatekjur og fjármagnsgjöld	(1.791.053)	(335.684)	(3.862.388)	(5.735.852)	(37.072)	(11.762.048)
Áhrif hlutdeildarféлага	0	0	4.137	0		4.137
Tekjuskattur	(439.684)	(518.790)	1.559.377	2.156.862	(8.689)	2.749.077
Hagnaður (tap) tímabilsins	3.121.544	2.113.271	(2.569.924)	(3.578.989)	14.420	(899.678)

* Upplýsingar sem stjórnendur horfa til vegna starfspáttá taka ekki mið af reglum IFRS 16.

Skýringar

5. Starfspáttayfirlit, frh.

Rekstrarstarfspættir - svið, frh.

	Veitur	Orkusala og framleiðsla	Önnur starfsemi	Jöfnunarfærslur	Beiting IFRS 16*	Samtals
Efnahagur (30.6.2021)						
Varanlegir rekstrarfjármunir og óefnislegar eignir	172.341.020	129.651.842	35.727.112	0		337.719.974
Leigueignir					2.588.211	2.588.211
Aðrar eignir	21.854.684	10.209.623	184.812.822	(161.982.912)		54.894.217
						<u>395.202.401</u>
Vaxtaberandi skuldir	64.158.723	56.529.694	168.650.658	(120.688.417)		168.650.658
Leiguskuldir					2.614.916	2.614.916
Aðrar skuldir	15.402.600	9.807.438	43.871.932	(40.386.119)		28.695.852
						<u>199.961.426</u>
Fjárfestingar 1.1.-30.6.2021						
Varanlegir rekstrarfjármunir og óefnislegar eignir	4.346.403	888.583	1.927.892	0		7.162.879
Efnahagur (31.12.2020)						
Varanlegir rekstrarfjármunir og óefnislegar eignir	170.907.579	134.658.796	34.763.987	0		340.330.362
Leigueignir					2.590.642	2.590.642
Aðrar eignir	17.299.445	9.017.863	180.282.563	(155.356.472)		51.243.399
						<u>394.164.403</u>
Vaxtaberandi skuldir	63.350.425	59.115.637	171.700.453	(122.466.062)		171.700.453
Leiguskuldir					2.640.913	2.640.913
Aðrar skuldir	13.438.843	9.820.903	37.631.920	(29.194.617)		31.697.049
						<u>206.038.415</u>
Fjárfestingar 1.1.-30.6.2020						
Varanlegir rekstrarfjármunir og óefnislegar eignir	3.959.992	2.058.659	1.351.271	0		7.369.922

Skýringar

6. Fjármunatekjur og fjármagnsgjöld

	2021	2020
	1.1.-30.6.	1.1.-30.6.
Fjármunatekjur og fjármagnsgjöld greinast þannig:		
Vaxtatekjur af lánum og kröfum	87.258	159.146
Vaxtagjöld og greiddar verðbætur	(1.988.636)	(2.289.046)
Áfallnar verðbætur	(1.970.431)	(1.157.369)
Ábyrgðargjald til eigenda 1)	(272.469)	(325.676)
Vaxtagjöld samtals	(4.231.537)	(3.772.091)
Gangvirðisbreytingar innbyggðra afleiða í raforkusölusamningum	5.461.866	(5.737.480)
Gangvirðisbreytingar fjáreigna og fjárskulda á gangvirði í gegnum rekstur	312.444	644.571
Gangvirðisbreyting áhættuvarnarsamninga	(830.190)	(195.717)
Uppgjör áhættuvarnarsamninga	(474.266)	90.757
Gengismunur	1.815.485	(3.038.830)
Arðstekjur	120.972	87.596
Aðrar tekjur (gjöld) af fjáreignum og fjárskuldum samtals	6.406.310	(8.149.103)
Fjármunatekjur og fjármagnsgjöld samtals	2.262.031	(11.762.048)

1) Samstæðan greiddi ábyrgðargjald til núverandi og fyrrverandi eigenda OR vegna ábyrgða sem þeir hafa veitt á skuldir samstæðunnar samkvæmt ákvörðun aðalfundar OR árið 2005. Gjaldið er á ársgrunni, 0,81% (2020: 0,85%) á lán vegna sérleyfisstarfsemi og 0,60% (2020: 0,61%) á lán vegna samkeppnisstarfsemi. Útreikningur gjaldsins er gerður miðað við stöðu lána í lok hvers ársfjórðungs. Ábyrgðargjaldið nam samtals 272 milljónum kr. á tímabilinu 1. janúar til 30. júní 2021 (1.1.-30.6.2020: 326 milljónir kr.) og er fært á meðal vaxtagjalda.

Gangvirðisbreytingar gegnum rekstur

Við mat á gangvirði óskráðra fjáreigna og fjárskulda er beitt viðurkenndum verðmatsaðferðum sem er lýst í skýringu 38 í ársreikningi samstæðunnar fyrir árið 2020. Gangvirðisbreyting sem færð er til tekna í rekstrarreikningi vegna þessa nemur samtals 4.944 milljónum kr. á tímabilinu 1. janúar til 30. júní 2021 (1.1.-30.6.2020: gjaldfærsla að fjárhæð 5.289 milljónir kr.). Gangvirðisbreytingar sem tilheyra fjáreignum og fjárskuldum sem flokkaðar eru á stigi 3 er tekjufærsla að fjárhæð 5.462 milljónum kr. á tímabilinu 1. janúar til 30. júní 2021 (1.1.-30.6.2020: gjaldfærsla 5.737 milljónir kr.).

7. Viðskiptakröfur og fyrirfram innheimtar tekjur

Staða viðskiptakrafna og staða fyrirfram innheimtra tekna breytist talsvert milli tímabila þar sem smásala er innheimt með jöfnum greiðslum en raunnotkun sveiflast talsvert á milli tímabila. Einnig eru vatns- og fráveitugjöld reikningsfærð á fyrstu níu mánuðum ársins en þeim tekjum er dreift jafnt á allt árið. Skráning tekna fer eftir notkun og afhendingu þjónustunnar í samræmi við reikningskilkareglur.

Skýringar

8. Gangvirði

Samanburður á gangvirði og bókfærðu verði

Bókfært verð fjáreigna og fjárskulda á uppgjörstigi er jafnt og gangvirði þeirra, fyrir utan vaxtaberandi skuldir sem eru færðar á afskrifuðu kostnaðarverði. Bókfært verð og gangvirði þeirra greinist með eftirfarandi hætti:

	30.6.2021		31.12.2020	
	Bókfært verð	Gangvirði	Bókfært verð	Gangvirði
Vaxtaberandi skuldir	168.650.658	179.709.526	171.700.453	183.772.703

Gangvirði vaxtaberandi skulda er reiknað núvirði höfuðstóls og vaxta, sem er afvaxtað með markaðsvöxtum, auk viðeigandi áhættuálags á uppgjörstigi. Gangvirði vaxtaberandi skulda er flokkað sem stig 2.

Vextir við mat á gangvirði

Þar sem við á er notaður vaxtaferill á uppgjörstigi þegar vænt sjóðstreymi er núvirt. Vextirnir greinast þannig:

	30.6.2021	31.12.2020
Innbyggðar afleiður í raforkusölusamningum	9,56% til 11,15%	9,58% til 10,72%
Áhættuvarnarsamningar	0,1% til 0,2%	-0,6% til 0,2%
Vaxtaberandi skuldir	0,27% til 5,23%	0,45% til 3,32%

Næmnigreiningar á áhrif breytinga á vaxtastigi, gengi gjaldmiðla og álverði eru sýndar í skýringu 28 með ársreikningi samstæðunnar fyrir árið 2020. Bent er á að hafa þessa skýringu til hliðsjónar við lestur árshlutareikningsins þar sem breyting á þessum forsendum hefur talsverð áhrif á ýmsar stærðir í reikningsskilum samstæðunnar.

Stig gangvirðis

Taflan sýnir fjármálagerninga sem færðir eru í reikningsskilin, flokkaða eftir stigi gangvirðis. Stig gangvirðis eru skilgreind út frá verðmatsaðferð á eftirfarandi hátt:

Stig 1: Uppgefin verð á virkum markaði fyrir sams konar eignir og skuldir.

Stig 2: Forsendur byggja á öðrum breytum en uppgefnum verðum á virkum markaði (stig 1) sem unnt er að afla fyrir eignir og skuldir, beint (t.d. verð) eða óbeint (afleiðd af verðum).

Stig 3: Forsendur gangvirðis eigna og skulda eru byggðar á gögnum sem ekki er unnt að öllu leyti að afla á markaði. Verðmat á eignarhlutum í félögum er unnið af starfsmönnum OR og ytri sérfræðingum og byggir á afkomu og opinberum gögnum um framtíðartekjur og framtíðarfjárfestingar undirliggjandi eigna.

30.6.2021	Stig 1	Stig 2	Stig 3	Samtals
Eignarhlutir í félögum	0	0	5.922.680	5.922.680
Innbyggðar afleiður í raforkusölusamningum	0	0 (494.515) (494.515)
Áhættuvarnarsamningar	0 (1.693.559)	0 (1.693.559)
Markaðsverðbréf	11.722.962	0	0	11.722.962
	11.722.962 (1.693.559)	5.428.165	15.457.567

31.12.2020

Eignarhlutir í félögum	0	0	5.922.680	5.922.680
Innbyggðar afleiður í raforkusölusamningum	0	0 (5.956.381) (5.956.381)
Áhættuvarnarsamningar	0 (863.369)	0 (863.369)
Markaðsverðbréf	8.366.902	0	0	8.366.902
	8.366.902 (863.369) (33.701)	7.469.833

Skýringar

9. Tengdir aðilar

Skilgreining tengdra aðila

Reykjavíkurborg, stofnanir og félög undir stjórn borgarinnar, hlutdeildarfélög, stjórnarmenn og lykilstjórnendur samstæðunnar eru skilgreindir sem tengdir aðilar. Makar þessara aðila og ófjárráða börn falla einnig undir skilgreininguna, ásamt fyrirtækjum í eigu eða undir stjórn þessara aðila.

Viðskipti við tengda aðila

Framangreindir aðilar hafa átt í viðskiptum við samstæðuna á tímabilinu. Skilyrði og skilmálar viðskiptanna voru sambærileg og við ótengda aðila.

Eftirfarandi er yfirlit um helstu viðskipti við tengda aðila á tímabilinu 1. janúar til 30. júní 2021, ásamt yfirliti um kröfur og skuldir samstæðunnar við þessa aðila í lok tímabilsins. Viðskiptum og stöðum milli félaga innan samstæðunnar er eytt út í samstæðuárshlutareikningnum og því ekki tilgreind. Upplýsingarnar ná ekki til sölu samstæðunnar á hefðbundnum aðföngum til heimilisreksturs viðkomandi aðila.

	2021	2020
	1.1.-30.6.	1.1.-30.6.
Sala til tengdra aðila á tímabilinu var eftirfarandi:		
Reykjavíkurborg	1.231.669	1.108.094
Stofnanir og félög undir stjórn Reykjavíkurborgar	425.621	375.687
Hlutdeildarfélög	1.040	0
	1.658.330	1.483.781
Kaup á vörum og þjónustu af tengdum aðilum á tímabilinu voru eftirfarandi:		
Reykjavíkurborg	55.788	33.607
Stofnanir og félög undir stjórn Reykjavíkurborgar	79.805	23.001
Hlutdeildarfélög	34.041	29.932
	169.633	86.541
	30.6.2021	31.12.2020
Kröfur á hendur tengdum aðilum í lok tímabilsins voru eftirfarandi:		
Reykjavíkurborg	48.577	167.785
Stofnanir og félög undir stjórn Reykjavíkurborgar	3.457	38.605
	52.034	206.389
Skuldir við tengda aðila voru eftirfarandi:		
Reykjavíkurborg	146.797	11.105
Stofnanir og félög undir stjórn Reykjavíkurborgar	7.716	0
Hlutdeildarfélög	587	6.994
	155.099	18.099
Vaxtaberandi skuldir við eigendur móðurfyrirtækis voru eftirfarandi:		
Reykjavíkurborg	0	3.321.522
Akraneskaupstaður	0	196.296
Borgarbyggð	0	33.130
	0	3.550.949
	2021	2020
	1.1.-30.6.	1.1.-30.6.
Vaxtagjöld á lán frá eigendum móðurfélags á tímabilinu voru eftirfarandi:		
Reykjavíkurborg	287.312	486.445
Akraneskaupstaður	19.508	29.046
Borgarbyggð	1.766	4.852
	308.587	520.342

Ábyrgðargjald greitt til eigenda er meðal vaxtagjalda í ofangreindu yfirliti. Sjá fjárhæðir og umfjöllun um ábyrgðargjaldið í skýringu 6.

Skýringar

10. Önnur mál

Gjaldfallnir afleiðusamningar

Meðal annarra skammtímaskulda eru færðir gjaldfallnir afleiðusamningar að fjárhæð 740 millj. kr. Samningarnir hafa ekki verið gerðir upp en félagið hefur staðið í málaferlum vegna þeirra. Í byrjun júlí 2020 dæmdi Héraðsdómur Reykjavíkur Orkuveitu Reykjavíkur í óhag og dæmdi félagið til að greiða þrotabúi Glitnis 747 millj. kr. auk dráttarvaxta vegna uppgjors á fyrrnefndum afleiðusamningum. Miðað við stöðuna þann 31.12.2020 þá er fjárhæðin með dráttarvöxtum kr. 3.238 millj. kr.

Það er mat stjórnenda að ekki sé ástæða til að breyta umræddri varúðarfærslu. Forsendan er sú að endanleg niðurstaða málaferlanna liggur ekki fyrir. Þetta mat verður endurskoðað eftir því sem tilefni er til. Dómurinn virðist ekki hafa tekið tillit til sjónarmiða OR í málinu og hefur dómi Héraðsdóms Reykjavíkur verið áfrýjað til Landsréttar. Dómsfjárhæðin kemur ekki til greiðslu fyrr en lokaniðurstaða dómstóla liggur fyrir, hvort sem það verður fyrir Landsrétti eða Hæstarétti.

Viðgerð á höfuðstöðvum

Í lok ágúst 2015 komu í ljós alvarlegar rakaskemmdir á húsnæði OR að Bæjarhálsi 1. Aðgerðir stjórnenda OR hafa frá upphafi miðast að því að skapa fólki viðunandi vinnuástöðu og hafa helstu sérfræðingar verið hafðir með í ráðum við helstu ákvarðanir. Þá hefur verið reynt að leita skynsamlegustu leiða til að ráða bót á skemmdum og einnig að grafast fyrir um orsakir þeirra. Árið 2017 var húsinu lokað og starfsemin færð annað. Ákveðið var að fara í ítarlega valkostagreiningu og skoða þá möguleika sem voru í stöðunni. Niðurstaðan var að fjarlægja gallaða útveggi hússins, rétta það af og endurbyggja veggina. OR hefur gert verksamning um endurbætur á húsnæðinu við Ístak og eru framkvæmdir nú þegar hafnar. Áætlaður verktími eru 22 mánuðir og upphæð verksamnings við Ístak er um 1.580 millj. kr.

Vatnstjón hjá Vatns- og fráveitu

Vatns- og fráveita stendur fyrir framkvæmdum við Suðurgötu sem m.a. felast í endurnýjun á lögnum. Aðfararnótt 21. janúar 2021 fór stofnlögn vatns í sundur með þeim afleiðingum að vatn flæddi inn í byggingar Háskóla Íslands. Tjónið hefur verið tilkynnt til tryggingarféлага Vatns- og fráveitu, ráðgjafa og verktaka. Tjónamat hefur ekki farið fram né mat á bótaskyldu. Vatns- og fráveita er með frjálsa ábyrgðatryggingu sem tekur til skaðabótaábyrgðar sem fellur á félagið. Skilmálar þeirrar tryggingar mæla fyrir um 5 millj. kr. sjálfsábyrgð og 50% af fjárhæð tjóns eftir það. Þak tryggingarinnar er 300 millj. kr.

Málaferli og kröfur

Þann 5. mars 2019 sendi lögmaður Gagnaveitu Reykjavíkur Símanum hf. kröfu um fébætur vegna tjóns sem fyrirtækið telur sig hafa orðið fyrir vegna brots á fjölmiðlalögum, sem Póst- og fjarskiptastofnun birti ákvörðun um þ. 3. júlí 2018. Nemur krafan um 1,3 milljarði króna vegna tapaðra tekna, kostnaðar og vaxta. Óskað var formlegra viðbragða frá Símanum. Framangreindu bréfi svöruðu lögmennt Símans með bréfi dags. 19. mars 2019 þar sem Síminn hafnaði kröfunni alfarið. Síminn hf. höfðaði dómsmál á hendur Póst- og fjarskiptastofnun, Gagnaveitu Reykjavíkur ehf., Sýn hf. og Mílu ehf. vegna ákvörðunar Póst- og fjarskiptastofnunar um lögbrotið. Dómur héraðsdóms var kveðinn upp þann 1. júlí 2020, þar sem ákvörðun PFS var staðfest, þó með nokkrum breytingum á forsendum. Málinu var áfrýjað til Landsréttar af Símanum hf., Póst- og fjarskiptastofnun og Sýn hf. og bíður þar nú meðferðar.

Ekkert hefur verið fært vegna þessarar kröfu í árshlutareikning félagsins 30.6.2021.